

■ ■ ■ मेरो बैंक. तपाईंको बैंक. हामी सबैको बैंक ...
मुक्तिनाथ विकास बैंक लिमिटेड ■ ■ ■



वार्षिक प्रतिवेदन
आ.व. २०७२/०७३

९०^{औं}

वार्षिक
साधारण सभा



मुक्तिनाथ विकास बैंक लि.
MUKTINATH BIKAS BANK LTD.

“जनता बैंकमा होइन, बैंक जनतामा जानु पर्दछ।”



सञ्चालक समिति



मीन प्रसाद गुरुङ्ग
अध्यक्ष



प्रकाश प्रसाद श्रेष्ठ
सञ्चालक



स्विम प्रकाश मल्ल
सञ्चालक



नारायण कुमार श्रेष्ठ
सञ्चालक



नारायण प्रसाद पौडेल
सञ्चालक



गजेन्द्रमान श्रेष्ठ
सञ्चालक



चुडामणि कडेल
सञ्चालक

कम्पनी सचिव



डण्डपानी ठकाल



वार्षिक प्रतिवेदन
आ.व. २०१२ / ०१३



मुक्तिनाथ विकास बैंक लि.
MUKTINATH BIKAS BANK LTD.



वार्षिक प्रतिवेदन

आ.व. २०१२ / ०१३



मुक्तिनाथ विकास बैंक लि.
MUKTINATH BIKAS BANK LTD.



वार्षिक प्रतिवेदन
आ.सं. २०११-११





वार्षिक प्रतिवेदन
आ.सं. २०७२/०७३



मुक्तिनाथ विकास बैंक लि.
MUKTINATH BIKAS BANK LTD.



मुक्तिनाथ विकास बैंक लि.
MUKTINATH BIKAS BANK LTD.

प्रोक्सी फारम

श्री सञ्चालक समिति
मुक्तिनाथ विकास बैंक लिमिटेड
पृथ्वीचोक - ९, पोखरा, कास्की

विषय : प्रतिनिधी (प्रोक्सी) नियुक्त गरेको वारे ।

महाशय,

.....जिल्ला.....महा/उपमहा/न.पा./गा.वि.स. वडा नं.....वस्ने
म/हामी.....त्यस बैंकको सेयरधनीको हैसियतले मिति २०७३ साल,
मंसिर ४ गते शनिवारका दिन हुने दशौं वार्षिक साधारण सभामा, म/हामी स्वयं उपस्थित भई छलफल तथा निर्णयमा
सहभागी हुन नसक्ने भएकाले, उक्त सभामा मेरो/हाम्रो तर्फबाट भाग लिन तथा मतदान गर्नका
लागि.....जिल्ला.....महा/उपमहा/न.पा./गा.वि.स.वडा नं.....
वस्ने श्री.....लाई प्रतिनिधि नियुक्त गरी पठाएको छु / छौं ।

प्रोक्सी पाउनेको:

दस्तखत :

नाम:

ठेगाना:

सेयरधनी नं.:

सेयर संख्या :

मिति :

निवेदक:

दस्तखत :

नाम:

ठेगाना:

सेयरधनी नं. :

सेयर संख्या :

मिति :

द्रष्टव्य :

यो निवेदन साधारणसभा हुनुभन्दा कम्तीमा ४८ घण्टा अगावै बैंकको रजिष्टर्ड कार्यालय, पोखरा-९, पृथ्वीचोक, कास्कीमा पेश गरी सक्नुपर्नेछ । सेयरधनी वाहेक अन्य व्यक्तिलाई प्रतिनिधि नियुक्त गर्न पाईने छैन ।

सेयरधनीको नाम: श्री..... सेयरधनी परिचय नं.:.....सेयर संख्या:
मिति २०७३ साल, मंसिर ४ गते शनिवारका दिन हुने, मुक्तिनाथ विकास बैंक लिमिटेडको दशौं वार्षिक साधारण सभामा
उपस्थित हुन जारी गरिएको

प्रवेश-पत्र

.....
सेयरधनीको दस्तखत

.....
कम्पनी सचिव

सभामा भाग लिन आउँदा यो प्रवेश-पत्रमा अनिवार्य रूपमा नाम, दस्तखत, सेयरधनी परिचय नं. तथा कुल सेयर संख्या उल्लेख गरी, साथै लिई आउनु पर्नेछ ।



मुक्तिनाथ विकास बैंक लि.
MUKTINATH BIKAS BANK LTD.



वार्षिक प्रतिवेदन
आ.सं. २०११-११



दशौं वार्षिक साधारण सभा सम्बन्धी सूचना

श्री सेयरधनी महानुभावहरू,
मुक्तिनाथ विकास बैंक लि.को सञ्चालक समितिको १६३ औं बैठकको निर्णय बमोजिम, यस विकास बैंकको दशौं वार्षिक साधारण सभा निम्न मिति, समय र स्थानमा, देहायका विषयहरू उपर छलफल तथा निर्णय गर्न बस्ने भएको हुँदा, सम्पूर्ण सेयरधनी महानुभावहरूको जानकारी एवं उपस्थितिका लागि यो सूचना प्रकाशित गरिएको छ ।

सभा हुने मिति, समय र स्थान :

मिति : २०७३ मंसिर ४ गते, शनिवार (तदनुसार, नोभेम्बर १९, २०१६)

समय : विहान, ८:३० बजे ।

स्थान : होटल पोखरा ग्राण्ड, पार्दी, विरौटा, पोखरा ।

छलफलका विषयहरू :

सामान्य प्रस्तावहरू :

१. सञ्चालक समितिको तर्फबाट अध्यक्षज्यूको, आ.व. २०७२/०७३ को वार्षिक प्रतिवेदन उपर छलफल गरी पारित गर्ने ।
२. लेखापरीक्षकको प्रतिवेदन सहित आ.व. २०७२/०७३ आषाढ मसान्तसम्मको वासलात, नाफा-नोक्सान हिसाव, नगद प्रवाह, लगायतका विवरणहरू पारित गर्ने ।
३. आ.व.२०७३/०७४ को लागि वाह्य लेखापरीक्षक नियुक्त गर्ने, तथा निजको पारिश्रमिक निर्धारण गर्ने ।
४. सञ्चालकहरूको बैठक भत्ता लगायत अन्य सुविधाहरू वृद्धि गर्ने ।

विशेष प्रस्तावहरू :

१. यस विकास बैंकको कास्की जिल्ला पोखरा उपमहानगरपालिका-९, पृथ्वीचोक, स्थित केन्द्रीय कार्यालयलाई काठमाडौं जिल्ला, काठमाडौं महानगरपालिका वडा नं.-३१, कमलादीमा स्थानान्तरण गर्नका लागि प्रवन्धपत्र तथा नियमावलीमा आवश्यक संशोधन गर्ने ।
२. सञ्चालक समितिले प्रस्ताव गरे बमोजिम २०७३ आषाढ मसान्त सम्मको चुक्ता पूँजी रु.८३,८४,३२,७५०/- (अक्षरेपी त्रियासी करोड चौरासी लाख बत्तिस हजार सात सय पचास मात्र) को ३४ प्रतिशत लाभांस वापत बोनस सेयर रकम रु.२८,५०,६७,१३५/- (अक्षरेपी अठ्ठाइस करोड पचास लाख सतसठ्ठी हजार एक सय पैतिस मात्र) पारित गर्ने ।
३. यस दशौं वार्षिक साधारण सभामा प्रस्तुत गरिएको ३४ प्रतिशत बोनस सेयर वितरण पश्चात कायम हुने जारी तथा चुक्ता पूँजी रु. १,५४,२७,१६,२६०/- (अक्षरेपी एक अर्ब चउन्न करोड सत्ताइस लाख सोह्र हजार दुई सय साठी मात्र) को ४० प्रतिशत (१०:४) हकप्रद सेयर रु.६१,७०,८६,५०४/- (अक्षरेपी एकसठ्ठी करोड सत्तरी लाख छयासी हजार पाँच सय चार मात्र) बराबरको हकप्रद सेयर निष्काशन गर्ने ।
४. वर्तमान जारी पूँजी रु. १,२५,७६,४९,१२५/- (अक्षरेपी एक अर्ब पच्चिस करोड छयहत्तर लाख उन्नचास हजार एक सय पच्चीस मात्र) बाट जारी तथा चुक्ता पूँजी रु. २,१५,९८,०२,७६४/- (अक्षरेपी दुई अर्ब पन्ध्र करोड अन्ठानब्बे लाख दुई हजार सात सय चौसठ्ठी मात्र) पुऱ्याउने विशेष प्रस्ताव पारित गर्ने र सोही बमोजिम विकास बैंकको प्रबन्ध-पत्रमा आवश्यक संशोधन गर्ने ।
५. यस मुक्तिनाथ विकास बैंक लि. र अन्य उपयुक्त बैंक तथा वित्तीय संस्थाहरू एक आपसमा प्राप्ति/गाभ्ने, वा गाभिने (Acquisition/Merger) प्रयोजनका लागि, उपयुक्त बैंक तथा वित्तीय संस्थाको पहिचान गर्ने, सहमतीपत्र (Memorandum of Understanding) मा हस्ताक्षर गर्ने, सोको आधारमा सैद्धान्तिक स्वीकृतिका लागि नेपाल राष्ट्र बैंकमा निवेदन दिने, सम्पत्ति दायित्वको मूल्याङ्कन (Due Diligence Audit) गर्न परामर्शदाता, मूल्याङ्कनकर्ता, लेखापरीक्षक नियुक्त गर्ने र निजको पारिश्रमिक तोक्ने, तथा उक्त कार्यसंग सम्बन्धित अन्य आवश्यक कार्यहरू गर्नका लागि सञ्चालक समितिलाई अख्तियारी दिने प्रस्ताव पारित गर्ने ।



६. यस विकास बैंकको प्रबन्ध-पत्र तथा नियमावली संशोधन गर्ने सम्बन्धमा, नियमनकारी निकायबाट फेरबदल गर्न निर्देशन भएमा, आवश्यकता अनुसार सोमा थपघट, परिमार्जन, संशोधन, तथा सच्याउनको लागि सञ्चालक समिति, वा समितिले तोकेको व्यक्तिलाई अख्तियारी दिने ।

७. विविध ।

द्रष्टव्य: दशौं वार्षिक साधारण सभा प्रयोजनार्थ मिति २०७३ कार्तिक २४ गते बुधवारदेखि २०७३ मंसिर ४ गते शनिवार सम्म बैंकको सेयर दाखिल खारेज बन्द (Book Close) हुने व्यहोरा सम्पूर्ण सेयरधनी महानुभावहरुलाई जानकारी गराईन्छ ।

नोट : वार्षिक साधारण सभाको सूचना तथा संक्षिप्त प्रतिवेदन प्रत्येक सेयरधनीको उपलब्ध ठेगानामा, हुलाक तथा कुरियर मार्फत पठाइने छ । यससंग सम्बन्धित कुनै थप जानकारी आवश्यक भएमा, यस विकास बैंकको केन्द्रीय कार्यालय, पृथ्वीचोक पोखरा, कास्कीमा सम्पर्क गर्नु हुन वा बैंकको वेभसाइट : www.muktinathbank.com.np मा हेर्नु हुन अनुरोध छ ।

सञ्चालक समितिको आज्ञाले
कम्पनी सचिव

दशौं वार्षिक साधारण सभा सम्बन्धी अन्य जानकारीहरू:

१. दशौं वार्षिक साधारण सभालाई ध्यानमा राखी, मिति २०७३, कार्तिक २४ गते, बुधवारदेखि २०७३, मंसिर ४ गते, शनिवारसम्म यस विकास बैंकको सेयरधनी दर्ता किताब बन्द (Book Close) रहने छ। नेपाल स्टक एक्सचेञ्ज लिमिटेडमा, मिति २०७३, कार्तिक २३ गतेसम्म कारोबार भई, प्रचलित कानून बमोजिम यस विकास बैंकको सेयर रजिष्ट्रार, एन.आई.वि.एल.क्यापिटल मार्केट्स लि. (NIBL Capital Markets Ltd.) लाजिम्पाट, काठमाण्डौंमा, प्राप्त सेयर नामसारीको लिखतको आधारमा, सेयरधनी दर्ता किताबमा कायम सेयरधनीहरूले सो सभामा भाग लिन, साथै बोनस सेयर पाउनेछन्।
२. वार्षिक साधारण सभामा भाग लिन आउनुहुने सम्पूर्ण सेयरधनी महानुभावहरूले आफ्नो परिचय खुल्ने प्रमाण-पत्र, वा सोको प्रतिलिपि, अनिवार्य रूपमा साथमा लिई आउनुहुन अनुरोध छ।
३. सेयरधनी महानुभावहरूको उपस्थिति पुस्तिकामा दस्तखत गर्न, **सेयरधनी उपस्थिति पुस्तिका**, साधारणसभा हुने दिन, विहान, ७:३० बजेदेखि खुल्ला रहनेछ।
४. छलफलका विषयहरू मध्ये, **विविध शिर्षक** अन्तर्गत कुनै प्रस्ताव भएमा, छलफल गर्न इच्छुक सेयरधनीले, सभा हुनु भन्दा ७ (सात) दिन अगावै, छलफलको विषयको जानकारी, कम्पनी सचिव मार्फत, सञ्चालक समितिको अध्यक्षलाई, लिखित रूपमा दिनु पर्नेछ।
५. साधारण सभामा भाग लिनका लागि प्रतिनिधि (प्रोक्सी) नियुक्त गर्न चाहने सेयरधनीहरूले, प्रचलित कम्पनी कानूनले तोकेको ढाँचामा, प्रोक्सी फारम भरी, सभा शुरू हुनु भन्दा कम्तिमा ४८ घण्टा अगावै, अर्थात मिति २०७३, मंसिर २ गते, विहान ८:३० बजे भित्र, यस विकास बैंकको केन्द्रीय कार्यालय, पृथ्वीचोक, पोखरामा, दर्ता गराई सक्नु पर्नेछ। यसका सेयरधनी बाहेक अरुलाई प्रोक्सी दिन, र एक भन्दा बढी व्यक्तिलाई आफ्नो सेयर विभाजन गरी, तथा अन्य कुनै किसिमबाट छुट्याई, प्रोक्सी दिन पाइने छैन। यसरी दिएको प्रोक्सी बदर हुने छ।
६. प्रोक्सी नियुक्त गरी सक्नु भएको सेयरधनी आफै सभामा उपस्थित भई हाजिर पुस्तिकामा दस्तखत गर्नु भएमा, दिईसकेको प्रोक्सी स्वतः बदर हुनेछ।
७. एकै सेयरधनीले एक भन्दा बढी प्रोक्सीहरू दिईसकेको अवस्थामा, यस अधि दिइएका सबै प्रोक्सीहरू बदर गरी, पछिल्लो प्रोक्सीलाई मान्यता दिइयोस भनी छुट्टै पत्र लेखी, ४८ घण्टा अगावै, अर्थात २०७३, मंसिर २ गते, विहान ८:३० बजे भित्र दर्ता गराइएको अवस्थामा, अधिल्ला प्रोक्सीहरू स्वतः बदर भएको मानी, पछिल्लो प्रोक्सीलाई मान्यता दिइनेछ।
८. नावालक सेयरधनीको सन्दर्भमा, सेयरधनी दर्ता किताबमा संरक्षकको रूपमा नाम लेखिएको व्यक्तिले मात्र संरक्षकको हैसियतले सभामा भाग लिन, छलफल गर्न, प्रतिनिधि नियुक्त गर्न र मतदान गर्न सक्नेछ।
९. साधारण सभा सम्बन्धी थप जानकारी आवश्यक परेमा कार्यालय समय भित्र, यस विकास बैंकको केन्द्रीय कार्यालय, पोखरा-९, पृथ्वीचोक, कास्कीमा, सम्पर्क राख्नु हुन अनुरोध छ।



मुक्तिनाथ विकास बैंक लि.को २०७३ आश्विन मसान्तसम्मको संक्षिप्त जानकारी

नाम	मुक्तिनाथ विकास बैंक लिमिटेड
रजिस्टर्ड कार्यालय	पोखरा उप-महानगरपालिका, वडा नं.-९, कास्की
कम्पनीको प्रकार	पब्लिक लिमिटेड कम्पनी
कम्पनी रजिष्ट्रारको कार्यालयमा दर्ता भएको मिति	२०६२, चैत्र २२ गते
दर्ता नम्बर	९५६/०६३/०६४
नेपाल राष्ट्र बैंकबाट कारोबार स्वीकृत प्राप्त	२०६३, पौष १८ गते
कारोबार शुरु मिति	२०६३, पौष १९ गते
कार्यक्षेत्र	राष्ट्रिय स्तर
कार्यालय संचालनमा रहेका जिल्लाहरू (संख्यामा)	१२
कार्यालयहरू	शाखा कार्यालय: ३०, सीमित बैकिङ्ग कार्यालय : १७, एक्सटेन्सन काउण्टर : २, कुल : ४९
सेयर सूचीकरण मिति	२०६८, कार्तिक ४
पूँजी संरचना	
(क) अधिकृत पूँजी	रु. २ अर्ब ५० करोड
(ख) जारी पूँजी (प्रस्तावित वोनस र हकप्रद सहित)	रु. २ अर्ब १५ करोड ९८ लाख २ हजार ७ सय ६४
(ग) चुक्ता पूँजी (प्रस्तावित वोनस सहित)	रु. १ अर्ब २५ करोड ७६ लाख ४९ हजार १ सय २५
(घ) सेयर संरचना	संस्थापक : ५१% सर्वसाधारण : ४९%
नेटवर्थ प्रति सेयर	रु. १५७.५४
कुल निक्षेप	रु. १२,८८१,७५९,२७०/-
कुल कर्जा तथा सापटी	रु. ११,४४१,४०५,१६०/-
कुल लगानी	रु. २३४,९३९,८९०/-
खुद नाफा	रु. ९९,७०६,४६०/-
प्रति सेयर आम्दानी	रु. ३८.३३
प्रति सेयर बजार मूल्य (अधिकतम)	रु. १,६५७/-
बचतकर्ता संख्या	२४३,८८१
ऋणी संख्या	७३,६३७
पूँजीकोष पर्याप्तता	१२.७७%
कर्जा र पूँजी तथा निक्षेप अनुपात (CD Ratio)	७८.७९%
निष्कृत कर्जा/कुल कर्जा अनुपात	०.१८%
बैधानिक तरलता अनुपात	९.५९%
कुल कर्मचारी संख्या	५४६



विषय सूचि

क्र.सं.	शिर्षक	पाना नं.
१.	प्रोक्सी फारम र प्रवेश-पत्र	क
२.	दशौं वार्षिक साधारण सभा सम्बन्धी सूचना	ग
३.	दशौं वार्षिक साधारण सभा सम्बन्धी अन्य जानकारीहरू	ड
४.	मुक्तिनाथ विकास बैंक लि.को संक्षिप्त जानकारी	च
५.	सञ्चालक समितिको वार्षिक प्रतिवेदन	१
६.	लेखापरीक्षकको प्रतिवेदन	१५
७.	वासलात	१७
८.	नाफा-नोक्सान हिसाव	१८
९.	नाफा-नोक्सान बाँडफाँट हिसाव	१९
१०.	नगद प्रवाह विवरण	२०
११.	इक्विटीमा भएको परिवर्तन सम्बन्धी विवरण	२२
१२.	अन्य वित्तीय विवरणहरू (अनुसूचीहरू)	२३
१३.	०.५ प्रतिशत, वा सो भन्दा बढी सेयरहरू धारण गर्ने सेयरधनीहरू	२४
१४.	प्रमुख लेखा नीतिहरू	५६
१५.	लेखा सम्बन्धी टिप्पणीहरू	५९
१६.	Disclosure Under Basel II	६९
१७.	प्रबन्धपत्र तथा नियमावली संशोधन सम्बन्धी तीन महले विवरण	७३
१८.	नेपाल राष्ट्र बैंकको स्वीकृति पत्र	७५
१९.	नेपाल राष्ट्र बैंकको निर्देशन उपर सञ्चालक समितिको प्रतिक्रिया	७६
२०.	पूँजीवृद्धि योजना	७९
२१.	लघुवित्त कार्यक्रम सम्बन्धी संक्षिप्त भ्रलक	८०
२२.	कार्यालय प्रमुखहरूको नाम	८५
२३.	ग्राफ, चार्ट तथा फोटोहरू	८७



मुक्तिनाथ विकास बैंक लि.
MUKTINATH BIKAS BANK LTD.



वार्षिक प्रतिवेदन
आ.स. २०११-११



दशौ वार्षिक साधारण सभामा सञ्चालक समितिका अध्यक्षद्वारा प्रस्तुत वार्षिक प्रतिवेदन

आदरणीय सेयरधनी महानुभावहरू,

मुक्तिनाथ विकास बैंकको दशौ वार्षिक साधारण सभामा पाल्नु भएका सम्पूर्ण सेयरधनी महानुभावहरू र अतिथिज्यूहरूलाई सञ्चालक समितिको तर्फबाट साथै मेरो व्यक्तिगत तर्फबाट हार्दिक स्वागत एवं अभिवादन व्यक्त गर्दछु। हामी सबैको यो उपस्थितिले बैंक प्रतिको हाम्रो स्नेह अझ प्रगाढ भएको मैले महशुस गरेको छु।

करिब दश वर्षको अवधिमा नै तीन जिल्ला कार्यक्षेत्र रहेको यस विकास बैंकलाई देश व्यापी बनाउन सफल भएका छौं। यसको प्रगति सन्तोषजनक ढंगले अगाडि बढी रहेको छ। राष्ट्रिय स्तरको विकास बैंक भए पश्चात व्यवसायलाई क्षेत्रीय र भौगोलिक रूपमा सन्तुलित राख्दै शाखा विस्तार गर्ने रणनीति लिएका छौं। देशकै मुख्य आर्थिक केन्द्रको रूपमा रहेको राजधानीमा, गत वर्ष महाराजगंजमा १ वटा शाखा स्थापना गरिसकेका छौं भने शीघ्र कलंकी र कमलादीमा १-१ वटा शाखा खोल्ने तयारीमा छौं। केन्द्रीय कार्यालय काठमाडौंमा रहेमा व्यवसाय विस्तारमा अझै सहजता हुने देखिएकोले, सोको लागि नेपाल राष्ट्र बैंकबाट पूर्व स्वीकृति समेत लिई सकेका छौं। केन्द्रीय कार्यालय कमलादी (काठमाडौं प्लाजा), काठमाडौंमा स्थानान्तरण भएपछि, यस बैंकले लगानीका अन्य क्षेत्रहरू विस्तार गर्ने र उपलब्ध अवसरहरूबाट लाभ लिन सक्नेछ। हामी आफैले आवश्यक पूँजी वृद्धि गरी नेपालको एक नमूना विकास बैंकको रूपमा स्थापित हुन हामी प्रयासरत छौं। यसको सबलता र दिगोपनालाई थप टेवा पुऱ्याउन २०७२ साल, चैत्र महिनामा, काठमाडौं महानगरपालिका वार्ड नं. ३, लाजिम्पाटमा केन्द्रीय कार्यालयको भवन निर्माण गर्नको लागि २ रोपनी ६ आना जग्गा खरिद गरिएको छ। यी सबै कार्यहरूमा यहाँहरूको साथ र सहयोग रहने नै छ भन्ने अपेक्षा गर्दछु।

गत वर्षको भुकम्प र अघोषित नाकावन्दीको कारणले संकुचित व्यापार, व्यवसाय र आर्थिक क्रियाकलापहरूमा क्रमशः सुधार हुँदै आएकोले यस वर्ष सहज भएको महसुस गरिएको छ। यसको संकेत आ.व. २०७३/०७४ को प्रथम त्रैमासको विवरणले देखाएको छ। यद्यपी पुनः तरलतामा संकुचन देखिन थालेको छ।

अन्य विकास बैंकहरू भन्दा फरक शैलीमा सेवा प्रदान गर्दै अगाडी बढी रहेको यस विकास बैंकले, आधुनिक बैकिङ्ग, सीमित बैकिङ्ग र लघुवित्त सेवा एकैसाथ सञ्चालन गरी, “गाउँदेखि शहरसम्म र धनीदेखि गरिवसम्म”का नागरिकहरूलाई बैकिङ्ग सेवा प्रदान गर्दै आईरहेको छ। यसका धेरै जसो आधुनिक बैकिङ्ग शाखाहरू र सबै सीमित बैकिङ्ग कार्यालयहरूमा लघुवित्त डेस्क स्थापना गरी, लघुवित्त सेवा सञ्चालन गरिएको छ। यसका कारोबारहरूलाई सूचना प्रविधिको सञ्जालमा आवद्ध गराई, ग्राहकहरूको चाहना अनुरूप, सहज र सरल रूपमा सेवा प्रदान गर्न यो प्रयासरत छ। यसले ग्राहकहरूको वित्तीय आवश्यकता पूरा गर्नका लागि कर्जा लगानी र निक्षेप संकलनमा विविधिकरण गर्दै आउनसक्ने जोखिमहरूलाई समेत न्यूनीकरण गर्ने प्रयास गरेको छ। यसका विभिन्न विभागहरूमा कार्यरत कर्मचारीहरूको तहगत जिम्मेवारी र अधिकार तोकि आन्तरिक नियन्त्रण प्रणालीहरूलाई बलियो र सक्षम बनाउने कोशिस गरिएको छ। प्रत्यक्ष वित्तीय सेवाका अतिरिक्त, सामाजिक उत्तरदायित्वहरूलाई समेत आत्मसाथ गर्दै, यसले देश तथा समाजका लागि पूरा गर्नुपर्ने सामाजिक दायित्वहरू तर्फ पनि योगदान दिँदै आएको छ।

नियमक निकायका निर्देशनहरूलाई पालना गर्दै यस विकास बैंकले आफ्ना क्रियाकलाप र नीतिहरूलाई पनि परिमार्जन गर्दै लागु गरेको छ। ती निर्देशनहरूले यसको व्यवसाय सुदृढ हुँदै जानेछ। यसले आ.व. २०७२/०७३ मा हासिल गरेका प्रगतिहरूको समीक्षा गर्दै, भविष्यमा अपनाउनु पर्ने रणनीतिहरूको बारेमा छलफल गरी निर्णयमा पुग्न, यहाँहरू समक्ष आ.व. २०७२/०७३ को वार्षिक प्रतिवेदन र वित्तीय विवरणहरू प्रस्तुत गर्ने अनुमति माग्दछु। साथै, यस प्रतिवेदनमा उल्लेख गरिएका विषयवस्तु र विवरणहरूलाई अनुमोदन गरी दिनु हुनेछ भन्ने अपेक्षा समेत लिएको छु।

नेपाल राष्ट्र बैंकले जारी गरेको चालु आर्थिक वर्षको मौद्रिक नीति, एवं विभिन्न समयहरूमा जारी भएका विभिन्न परिपत्रहरूले, वित्तीय संस्थाहरूलाई सवल, अनुशासित र मर्यादित बनाउन सहयोग पुगेको छ। यद्यपी विद्यमान राजनितिक अस्थिरता र देशको आर्थिक वृद्धिदरको गतिमा मन्दी रहेकोले विगतका वर्षहरूभन्दा, यस आ.व.मा पनि वित्तीय संस्थाहरूको तरलतामा उतार चढाव एवं आन्तरिक प्रतिस्पर्धाहरू रहि रहेका छन्। यस्तो अवस्थामा पनि यस बैंकले सन्तोषजनक प्रगति हासिल गरेको छ। यसले २ लाख ६ हजार ४ सय ७५ ग्राहकहरूलाई सेवा प्रदान गर्दै, यस आ.व.मा निक्षेपमा ४४.९२ प्रतिशत, कर्जा लगानीमा ४७.९० प्रतिशत र सञ्चालन मुनाफामा ६४.३५ प्रतिशतले वृद्धि हासिल गरेको छ।

मौद्रिक नीति र यसका प्रभावहरू :

नेपालको अर्थतन्त्रलाई सवल, सक्षम, सुदृढ तवरबाट परिचालन गर्न, नेपाल राष्ट्र बैंकले, नेपाल सरकारको सल्लाहकारको भूमिका निर्वाह गर्दै, सार्वजनिक गरेको मौद्रिक नीतिका केही अंशहरू यस प्रकार रहेका छन् ।

- आर्थिक वर्ष २०७२/०७३ मा कुल गार्हस्थ्य उत्पादन वृद्धिदर लक्षित ६ प्रतिशतभन्दा अत्यन्त न्यून ०.६ प्रतिशत (उत्पादकको मूल्यमा) रहने अनुमान छ । मौसमी प्रतिकूलताको कारण कृषि क्षेत्रको उत्पादन वृद्धिदर १.३ प्रतिशत, भूकम्पको प्रभाव र सीमा नाकाबाट सृजित आपूर्ति व्यवधानका कारणले गैर-कृषि क्षेत्रको वृद्धिदर ०.६ प्रतिशत रहने अनुमान छ । आर्थिक वर्ष २०७१/०७२ मा कुल गार्हस्थ्य उत्पादन वृद्धिदर २.७ प्रतिशत रहेको थियो ।
- आर्थिक वर्ष २०७२/०७३ को वार्षिक औसत मुद्रास्फीति दर ८.५ प्रतिशत रहने प्रक्षेपण थियो । सीमानाका सृजित आपूर्ति व्यवधानका कारण चालु आर्थिक वर्षको एघार महिनाको औसत उपभोक्ता मुद्रास्फीति दर ९.९ प्रतिशत रहेको छ । अधिल्लो वर्ष यस्तो मुद्रास्फीति दर ७.२ प्रतिशत रहेको थियो । वार्षिक विन्दुगत आधारमा २०७३ जेठ महिनामा उपभोक्ता मुद्रास्फीति दर ११.१ प्रतिशत रहेको छ । यस अवधिमा खाद्य तथा पेय पदार्थ समूहको मूल्य वृद्धिदर ११.९ प्रतिशत र गैर-खाद्य तथा सेवा समूहको मूल्य वृद्धिदर १०.५ प्रतिशत रहेको छ ।
- शोधनान्तर बचतको मुख्य आधार विप्रेषण आप्रवाहको वृद्धिदरमा गिरावट आइरहेको छ । आर्थिक वर्ष २०७२/०७३ को एघार महिनामा, अमेरिकी डलरको आधारमा विप्रेषण आप्रवाहको वृद्धिदर १.७ प्रतिशत रह्यो । विदेशमा कामको खोजीमा जाने नेपालीहरूको संख्यामा आएको गिरावटको प्रभाव आगामी दिनमा विप्रेषण आप्रवाहमा पर्ने देखिन्छ । समष्टिगत आर्थिक स्थायित्वमा खेलेको भूमिकालाई दृष्टिगत गर्दा, विप्रेषण आप्रवाहमा हाल देखिएको सुस्तताले नेपाली अर्थतन्त्रको व्यवस्थापनमा चुनौती थप्ने देखिन्छ ।
- निजी क्षेत्रतर्फ प्रवाह हुने कर्जाको वृद्धिदर २० प्रतिशत प्रक्षेपण गरिएकोमा २०७३ जेठमा सो कर्जाको वार्षिक विन्दुगत वृद्धिदर २०.३ प्रतिशत रहेको छ । सीमा नाका अवरोध हटेपछि निजी क्षेत्रतर्फको कर्जा प्रवाहमा केही तीव्रता आएको छ । वार्षिक विन्दुगत आधारमा २०७३ जेठमा बैंक तथा वित्तीय संस्थाहरूको निक्षेप १८.५ प्रतिशतले बढेको छ ।
- २०७३ जेठ मसान्तसम्ममा “क” वर्गका वाणिज्य बैंकहरू २९, “ख” वर्गका विकास बैंकहरू ६८, “ग” वर्गका वित्त कम्पनीहरू ४४ र “घ” वर्गका लघुवित्त संस्थाहरू ४१ गरी, बैंक तथा वित्तीय संस्थाहरूको कुल संख्या १८२ कायम भएको छ । अधिल्लो वर्षको सोही अवधिमा यस्तो संख्या १९५ रहेको थियो ।
- २०७३ जेठ मसान्तमा वाणिज्य बैंकहरूको शाखा संख्या १,८५१, विकास बैंकहरूको ८४८, वित्त कम्पनीहरूको १९० र लघुवित्त संस्थाहरूको १,३३० गरी कुल शाखा संख्या ४,२१९ पुगेको छ । २०७३ जेठसम्ममा बैंक तथा वित्तीय संस्थाको प्रति शाखाबाट औसतमा करिब ६,६४७ जनसंख्याले सेवा प्राप्त गर्न सक्ने देखिन्छ । २०७२ जेठमा जनसंख्या र बैंक तथा वित्तीय संस्थाको प्रति शाखाको औसत अनुपात ७,२३२ रहेको थियो ।
- २०७३ जेठ मसान्तसम्ममा निक्षेप खाता संख्या १ करोड ६६ लाख तथा कर्जा संख्या १० लाख ९५ हजार पुगेको छ । एटीएम मेसिनहरूको संख्या १,८५९ रहेको छ ।
- बैंक तथा वित्तीय संस्था एक आपसमा गाभ्ने वा गाभिने सम्बन्धी विनियमावली, २०६८ तथा बैंक तथा वित्तीय संस्था प्राप्ति (एक्विजिशन) सम्बन्धी विनियमावली, २०७० जारी भएपश्चात् २०७३ जेठ मसान्तसम्ममा ९६ वटा इजाजतपत्र प्राप्त बैंक तथा वित्तीय संस्थाहरू एक आपसमा गाभिएर ३५ वटा संस्था कायम भएका छन् । त्यसैगरी, प्राप्ति प्रक्रियामा सामेल भई हालसम्म १ वाणिज्य बैंकले २ वित्त कम्पनी र १ विकास बैंकले अर्को १ विकास बैंकलाई प्राप्ति गरिसकेका छन् ।
- बैंक तथा वित्तीय संस्थाहरूको चुक्ता पूँजी २०७३ जेठमा रु. १६२ अर्ब २६ करोड पुगेको छ । २०७२ असार मसान्तमा यी संस्थाहरूको चुक्ता पूँजी रु. १४१ अर्ब ६० करोड रहेको थियो । आर्थिक वर्ष २०७२/०७३ को मौद्रिक नीतिले बैंक तथा वित्तीय संस्थाहरूको चुक्ता पूँजी वृद्धि गर्नुपर्ने व्यवस्था गरेपश्चात् यी संस्थाहरूले मर्जर/एक्विजिशन, बोनस सेयर, हकप्रद एवम् थप सेयर जारी गरी पूँजी वृद्धि गर्ने कार्य अगाडि बढाएका छन् ।

माथि उल्लेखित राष्ट्रिय आर्थिक गतिविधिहरूको पृष्ठभूमिमा, यस संस्थाले विगतका वर्षहरू र यस आर्थिक वर्षमा गरेका कारोबार तथा प्रगतिहरू यस प्रकार रहेका छन्:

१. विगत वर्षहरूका कारोबारहरूको समीक्षा र आर्थिक वर्ष २०७२/०७३ का वित्तीय कारोबारहरूको सिंहावलोकन :

नेपालमा करिब ६० प्रतिशत नागरिकहरू अबै पनि बैकिङ्ग सेवाहरूबाट वञ्चित रहेको तथ्याङ्क छ। यस विकास बैंकले सेवा विस्तार गर्ने क्रममा, “गाऊँदेखि शहरसम्म र धनीदेखि गरीबसम्म” को लागि, “जनता बैंकमा होईन, बैंक जनतामा जानु पर्दछ” भन्ने मूल मर्मलाई आत्मसाथ गर्दै अगाडि बढेको छ। यसले सेवाग्राहीहरूलाई आवश्यकता अनुसारको वित्तीय सेवाहरू उपलब्ध गराउन आधुनिक बैकिङ्ग, सीमित बैकिङ्ग र लघुवित्त सेवाहरू प्रदान गर्दै आएको छ।

बैंक तथा वित्तीय संस्थाहरूको शाखा सञ्चालनमा भईरहेको वृद्धि, निरन्तर बढ्दै गईरहेको प्रतिस्पर्धा, सांघुरिएको व्यवसायिक बजारका बावजुद पनि, गत आर्थिक वर्षमा, यस संस्थाले निक्षेप संकलन, कर्जा प्रवाह, मुनाफा आर्जन, लाभांश वितरण जस्ता क्षेत्रहरूमा उत्साहजनक उपलब्धिहरू हासिल गरेको छ।

यस विकास बैंकले विगत ५ आर्थिक वर्षहरूमा हासिल गरेका मुख्य उपलब्धीहरूको प्रगति सूचकाङ्कहरू देहाय बमोजिम रहेका छन् :

विवरण	आ.व. २०६८/०६९	आ.व. २०६९/०७०	आ.व. २०७०/०७१	आ.व. २०७१/०७२	आ.व. २०७२/०७३
चुक्ता पूँजी (रु.,०००)	२००,०००	२४५,०००	५०७,१५०	८३८,४३३	१,१२३,५००
निक्षेप दायित्व (रु.,०००)	२,७५०,६३४	३,६६२,८१२	५,१९७,८८५	७,७८१,५५८	११,२७६,६५३
कर्जा तथा सापट (रु.,०००)	२,१२९,७९७	२,९९८,२००	४,३७७,५९६	६,६२५,२६०	९,७९८,६१४
सञ्चालन मुनाफा (रु.,०००)	१०८,२७६	१५४,५३७	२३८,६१५	३४७,०३२	५७०,३३७
खुद मुनाफा (रु.,०००)	७१,०४९	९८,०१७	१५१,८४५	२१७,६४४	३६१,३६९
प्रति सेयर आमदानी (रु.)	३५.५२	४०.०१	४१.३२	३५.९९	४३.१०
निष्कृत कर्जा, (प्रतिशतमा)	०.८६	०.५९	०.४५	०.१९	०.०९
प्रति सेयर बजार मूल्य (रु.)	२७३	२६४	६३०	५६४	१,३०७
लाभांश (प्रतिशतमा)	५०	२७.५०	४०	३१	३४
कर्मचारी संख्या	२७५	३१५	४०९	४७९	५४१

२. राष्ट्रिय तथा अन्तर्राष्ट्रिय असरहरूबाट यस विकास बैंकलाई परेका प्रभावहरू:

विश्वका विकसित मुलुकहरूका साथै, छिमेकी मुलुकहरूका अर्थतन्त्रमा देखिएका सुधार एवं आर्थिक गतिविधिहरूमा आएका सुधारहरू संगै, आर्थिक तथा वित्तीय कारोबारहरूमा पनि वृद्धि भएको देखिन्छ। तर, नेपाली वित्तीय बजारले तरलताको उतारचढावको स्थिति सामना गर्नु परिरहेको छ। देशमा रोजगारीका अवसरहरूको सिर्जना हुन नसकेका कारणहरूले गर्दा युवा जनशक्ति विदेश जाने क्रम अबै रहेको छ। अमेरिकी डलरको सवलताले गर्दा, रेमिट्यान्स आवागमनको रकममा पनि वृद्धि भएको छ। देशमा चुलिदै गएको उर्जा संकटले गर्दा, विद्युत कटौती बढ्दै गएको छ। यसले यस विकास बैंकको कार्य सञ्चालनको लागत बढाउनुका साथै, यसका विभिन्न सेवाहरूमा पनि अवरुद्ध हुनआई लक्ष्य अनुरूप सेवाहरू प्रदान गर्न प्रतिकूल असर परेको छ।



३. चालु आर्थिक वर्षका उपलब्धीहरू र भावी योजनाहरू :

(क) कारोबार सम्बन्धमा

चालु आ.व.को पहिलो त्रैमाससम्ममा, यस विकास बैंकले रू.१२ अर्ब ८८ करोड १७ लाख ५९ हजार निक्षेप संकलन गरी, रू. ११ अर्ब ४४ करोड १४ लाख ५ हजार कर्जा लगानी गर्न सफल भएको छ। यस अवधिमा, यसले रू. १५ करोड ४९ लाख ३६ हजार सञ्चालन मुनाफा आर्जन गरेको छ। गत आ.व. र चालु आ.व.को पहिलो त्रैमासको प्रगतिलाई तुलना गर्दा, निक्षेप संकलन तर्फ १४.२३ प्रतिशत र कर्जा लगानी तर्फ १५.५१ प्रतिशतले वृद्धि भएको छ। यस त्रैमासको अन्त्यसम्म २ लाख ४३ हजार ८ सय ८१ ग्राहकहरूलाई सेवा प्रदान गरिरहेको छ। यसको निष्कृत्य कर्जा अधिल्लो वर्षको सोही त्रैमासको भन्दा कम विन्दुमा कायम छ। दोश्रो बजारमा यसको सेयरको मूल्य बढ्ने क्रममा रहेको देखिन्छ।

(ख) शाखा तथा सञ्जाल विस्तार सम्बन्धमा

“एक व्यक्ति एक बचत खाता, एक परिवार एक सफल उद्यमी” भन्ने अभियानलाई यस विकास बैंकले अगाडि बढाउँदै लगेको छ। वित्तीय पहुँच कम भएका स्थानहरूमा प्रत्यक्ष वित्तीय सेवा प्रदान गर्दै जाने क्रममा, यसले आ.व.२०७२/०७३ मा, धादिङ्ग जिल्ला अन्तर्गत धार्के र बेनीघाटमा लघुवित्त सेवा सहितका सीमित बैंकिङ्ग कार्यालयहरू सञ्चालनमा ल्याएको छ। यी कार्यालयहरू गल्छी तथा सिरानबजार धादिङ्गमा रहेका सीमित बैंकिङ्ग कार्यालयहरूलाई स्थानान्तरण गरिएको हो। त्यसैगरी, वित्तीय समावेशीकरणलाई अभिवृद्धि गर्ने उद्देश्यले, आधुनिक बैंकिङ्ग तथा लघुवित्त कार्यक्रमलाई समानान्तर रूपमा विस्तार गर्ने योजना सहित ओखलढुंगा जिल्लाको वरुणेश्वर गा.वि.स.को रामपुर र सिद्धिचरण नगरपालिका, काठमाण्डौ जिल्लाको कमलादी र कलंकी, पर्सा जिल्लाको बीरगंज, मकवानपुर जिल्लाको हेटौँडा र मनहरी, नवलपरासी जिल्लाको भुमही र दलदले बजारमा चाँडै नै शाखा खोल्ने योजना रहेको छ।

(ग) सूचना प्रविधि विस्तार सम्बन्धमा

यस विकास बैंकले प्रदान गरी रहेका वित्तीय सेवाहरूलाई समय सापेक्ष, तथा ग्राहकका परिवर्तित चाहना र आवश्यकताहरू अनुरूप, विभिन्न नविनतम प्रविधिहरू प्रयोग गर्ने क्रम जारी रहेको छ। आगामी दिनहरूमा पनि यसलाई निरन्तरता दिँदै, थप आधुनिक सेवा-सुविधाहरू विस्तार गर्दै लैजाने योजनाहरू रहेका छन्। आधुनिक बैंकिङ्ग तर्फ, ABBS, ATM, SMS, Cell Pay, र Hello Paisa लगायतका प्रविधिहरूमा आधारित सेवाहरू विस्तार गरी सकिएको छ। यसका अतिरिक्त, ईन्टरनेट बैंकिङ्ग सेवा (Internet Banking Service) लाई शुरु गरिएको छ। त्यसैगरी, लघुवित्त कारोबारलाई पनि विकेन्द्रीकृत Software वाट केन्द्रीकृत Web Based Software मा Transfer गरी सकिएको छ।

(घ) संस्थाको स्तरोन्नती तथा अन्य संस्थासंग गाभ्ने/गाभिने सम्बन्धमा

नवौँ वार्षिक साधारण सभाबाट पारित भई २०७३ भाद्र २९ गतेसम्म कायम सेयरधनीहरूलाई २०७३ आश्विन २१ गतेबाट २:१ को दरले हकप्रद सेयर जारी गरिएको छ। नेपाल राष्ट्र बैंकको परिपत्र अनुसार, चुक्ता पूँजी रु. २ अर्ब ५० करोड नपुगुञ्जेलसम्म, बोनस सेयर मात्र वितरण गर्न पाईने भएको हुनाले, यसले आ.व.२०७२/०७३ को खुद मुनाफाबाट, सञ्चालक समितिले प्रस्ताव गरे बमोजिम लाभांश वापत ३४ प्रतिशत बोनस सेयर अनुमोदनका लागि यस साधारण सभा समक्ष पेश गरेको छ। यस पश्चात, यसको चुक्ता पूँजी रु. १ अर्ब ५४ करोड २७ लाख १६ हजार २ सय ६० हुनेछ। सोको ४० प्रतिशत हकप्रद सेयर जारी गर्ने र चालु आ.व.को मुनाफाबाट बोनस सेयर प्रदान गरी नेपाल राष्ट्र बैंकले राष्ट्रिय स्तरको विकास बैंकको लागि तोकेको चुक्ता पूँजी आफैले नै पुऱ्याउने योजना रहेको छ। तथापि, उपयुक्त बैंक तथा वित्तीय संस्था सँगको Acquisition/Merger लाई खुल्ला राखेको छ।

४. मानव संसाधनको व्यवस्थापन, र विकास :

यस विकास बैंकको लक्ष्य प्राप्त र दिगो विकासका लागि कर्मचारीहरूको कार्य दक्षता र कार्य क्षमता महत्वपूर्ण रहेको छ। सोको विकासका लागि, यस संस्थाले आवश्यकता अनुसारका तालिमहरू र सुविधाहरू प्रदान गर्दै आएको छ। मानव संसाधनको उचित व्यवस्थापनलाई उच्च प्राथमिकता दिँदै यस आर्थिक वर्षको शुरुदेखि नै कर्मचारीहरूको सेवा सुविधामा समय सापेक्ष वृद्धि तथा पदोन्नति गरिएको छ। आगामी दिनमा व्यवस्थापन तहलाई अझ बढी मजबुत बनाउन बैंकिङ्ग क्षेत्रमा लामो अनुभवका साथै दक्ष, योग्य, र उच्च शैक्षिक योग्यता हासिल गरेका कर्मचारीहरू नियुक्ति गर्ने योजना रहेको छ।

५. सामाजिक उत्तरदायित्व :

वित्तीय सेवाका अलावा, यस विकास बैंकले सामाजिक दायित्वहरू पनि वहन गर्दै आएको छ। बैंकिङ पहुँच नपुगेका ग्रामीण क्षेत्रहरूमा, शाखाहरू सञ्चालनमा ल्याएको छ। विभिन्न सामाजिक संघ-संस्थाहरूलाई कार्यक्रम प्रायोजन, तथा प्रवर्द्धनात्मक क्रियाकलाप मार्फत आर्थिक, भौतिक तथा नैतिक सहयोग गर्दै आईरहेको छ। भूकम्पबाट प्रभावित भएका नागरिकहरूको लागि राहत, उच्चमशील कृषक समूहलाई उपकरण, प्रहरी कार्यालयलाई सहयोग, अपाङ्ग तथा जेष्ठ नागरिकलाई खाद्यान्न सहयोग, आगलागी पिडित समुदायलाई आर्थिक सहयोग र समुदाय स्तरका सरसफाई कार्यक्रमहरू तथा पोखराको फिर्के-बुलौंदी सरसफाई अभियानमा सरसफाई सामाग्री तथा कर्मचारीहरूको नियमित सहभागीता जस्ता कार्यहरू गरिएको छ। यी विभिन्न कार्यक्रमहरूमा सहयोग वापत रु. २ लाख १६ हजार ३ सय ३२ खर्च गरिएको छ। चालु आ.व.मा पनि ग्रामीण क्षेत्रमा पुगेर नागरिकहरूलाई कर्जा, बचत, विमा लगायत बैंकिङ कारोबारको बारेमा जानकारी दिन वित्तीय साक्षरता कार्यक्रमलाई निरन्तरता दिइने छ।

६. औद्योगिक तथा व्यवसायिक सम्बन्ध :

यस विकास बैंकले आफ्नो कारोबारसंग प्रत्यक्ष वा अप्रत्यक्ष रूपमा, सम्बन्धित पक्षहरू जस्तै: ग्राहकहरू, व्यवसायिक एवं औद्योगिक प्रतिष्ठानहरू, संघ-संस्थाहरू, नेपाल राष्ट्र बैंक, कम्पनी रजिष्ट्रारको कार्यालय तथा विभिन्न सरकारी र गैर सरकारी निकायहरूसंग सौहार्दपूर्ण तथा व्यवसायिक सम्बन्ध कायम राख्दै आएको छ। देश तथा विदेशबाट प्राप्त हुने रेमिट्यान्स कारोबारलाई यसका सबै शाखाहरूबाट सहज र सरल तरिकाबाट भुक्तानी दिने काम गरी रहेको छ।

७. आन्तरिक नियन्त्रण प्रणाली :

यस विकास बैंकको कारोबार तथा कार्यक्षेत्र विस्तार भए बमोजिम, यसले जोखिम न्यूनीकरणका लागि प्रभावकारी प्रणालीको विकास गर्दै आईरहेको छ। विभिन्न नियमक निकायहरूको परिधि भित्र रही, आन्तरिक सूचना प्रणाली, आन्तरिक लेखापरीक्षण समिति, वाह्य लेखापरीक्षक, यसका नीति-नियम, निर्देशिकाहरूको पालना र कार्यान्वयन, वित्तीय क्षेत्रहरूको भरपर्दा र बहुप्रचलित बैंकिङ सफ्टवेयरहरू र आधुनिक प्रविधिहरू जस्तै: CC Camera, अग्नी नियन्त्रक यन्त्र, डिजिटल हाजिरी मेशिन, सम्पत्ति व्यवस्थापन सफ्टवेयर, आदिको प्रयोग गर्दै, आफ्नो आन्तरिक नियन्त्रण प्रणालीलाई चुस्त, दुरुस्त र स्तरोन्नती गर्ने प्रयास गरिएको छ। यसले आफ्नो कारोबारहरूलाई थप चुस्त र अद्यावधिक राख्न, आन्तरिक लेखापरीक्षण कार्य र कार्यालय अनुगमन गर्नका लागि आवश्यकता अनुसारको दक्ष जनशक्तिको व्यवस्थापन गरेको छ।

८. लेखापरीक्षण प्रतिवेदनमा कुनै कौफियत उल्लेख भएको भए, सो उपर सञ्चालक समितिका प्रतिक्रियाहरू :

यस विकास बैंकको नियमित कार्यसम्पादनका क्रममा भएका सामान्य कमी-कमजोरीहरू वाहेक, नेपाल राष्ट्र बैंकको नीति-निर्देशन तथा नेपालको प्रचलित कानून विपरीत हुने गरी कुनै पनि कार्य गरेको टिप्पणी उल्लेख छैन। कार्य सम्पादन गर्दा भएका सामान्य कमी कमजोरीहरू, लेखापरीक्षण प्रतिवेदनमा उल्लेख गरिएका छन्। लेखापरीक्षकले दिएका सुझावहरूको कार्यान्वयन गर्नका लागि, व्यवस्थापनलाई आवश्यक निर्देशनहरू दिइ सकिएको छ, र अधिकांश सुझावहरू कार्यान्वयन भइसकेको जानकारी, व्यवस्थापनबाट प्राप्त भएको छ।

९. सञ्चालक समितिमा भएको हेरफेर :

नवौं साधारण सभाबाट सर्व-सम्मतिले चयन भएका संस्थापक समूहबाट ४ जना र सर्वसाधारण समूहबाट ३ जना गरी, कुल ७ जनाको सञ्चालक समिति रहेको छ। उक्त समितिमा कुनै हेरफेर भएको छैन।

१०. नाफा-नोक्सान, बाँडफाँट हिसाव र लाभांश बाँडफाँट गर्न सिफारिस गरिएका रकमहरू:

हाल कायम चुक्ता पूँजी रु. ८३ करोड ८४ लाख ३२ हजार ७ सय ५० को ३४ प्रतिशतका दरले, रु. २८ करोड ५० लाख ६७ हजार १ सय ३५ लाभांश वितरणका लागि, सञ्चालक समितिको १६३ औं बैठकबाट सिफारिस गरिएको छ। यस दशौं वार्षिक साधारण सभाले लाभांश पारित गरे पश्चात, आह्वान गरिएको २:१ हकप्रद सेयर बाँडफाँट पश्चात, यसको चुक्ता पूँजी रु. १ अर्ब ५४ करोड २७ लाख १६ हजार २ सय ६० पुग्नेछ।



कम्पनी ऐन - २०६३ को दफा १०८ को उपदफा ४ सँग सम्बन्धित थप विवरणहरू:

१. सेयर जफत भएको भए सोका विवरणहरू :

यस कम्पनीको आ.व. २०७२/०७३ मा कुनै पनि सेयर जफत भएको छैन ।

२. विगत आ.व.मा कम्पनी र यसको सहायक कम्पनीले गरेका प्रगतिहरू :

यस कम्पनीले विगत आ.व.मा गरेको प्रगति यसै प्रतिवेदनमा उल्लेख गरिएको छ तथा यस कम्पनीको कुनै सहायक कम्पनी नरहेको ।

३. कम्पनी तथा यसको सहायक कम्पनीले आर्थिक वर्षमा सम्पन्न गरेका प्रमुख कारोबारहरू र सोमा आएका महत्वपूर्ण परिवर्तनहरू :

यस कम्पनीले आ.व.२०७२/०७३ मा गरेको प्रगति यसै प्रतिवेदनमा उल्लेख गरिएको छ तथा यस कम्पनीको कुनै सहायक कम्पनी नरहेको ।

४. विगत आर्थिक वर्षमा वित्तीय संस्थाका आधारभूत सेयरधनीहरूले यसलाई उपलब्ध गराएका जानकारीहरू र यसको सेयर कारोबारमा निजहरू संलग्न रहेको भए सोसम्बन्धमा निजहरूबाट कम्पनीले प्राप्त गरेका जानकारीहरू :

केही नभएको ।

५. विगत आर्थिक वर्षहरूमा वित्तीय संस्थाका सञ्चालक तथा पदाधिकारीहरूले लिएका सेयर स्वामित्वका विवरणहरू :

केही नभएको ।

६. विगत आ.व.मा यस विकास बैंकसँग सम्बन्धित सम्झौताहरूमा कुनै सञ्चालक तथा निजको नजिकको नातेदारहरूको व्यक्तिगत स्वार्थ सम्बन्धी जानकारीहरू :

केही नभएको ।

७. आफ्नो सेयर आफैले खरिद गरेको भए सोका विवरणहरू :

कम्पनीले आफ्नो सेयर आफैले खरिद गरेको छैन ।

८. आ.व. २०७२/०७३ को कुल व्यवस्थापन खर्च सम्बन्धी विवरणहरू :

कर्मचारी खर्च : रु.१५३,८३०,६२३/-
कार्यालय सञ्चालन खर्च : रु.१३१,६३४,१६१/-
कुल व्यवस्थापन खर्च : रु.२८५,४६४,७८४/-

९. लेखापरीक्षण समितिका सदस्यहरूको नाम, निजहरूले प्राप्त गरेका पारिश्रमिक, भत्ता तथा सुविधाहरू :

नाम	पद	प्रति बैठक भत्ता (रु.)
श्री चुडामणि कडेल - सञ्चालक	संयोजक	२,०००/-
श्री नारायण प्रसाद पौडेल - सञ्चालक	सदस्य	२,०००/-
आन्तरिक लेखापरीक्षण विभाग प्रमुख	सदस्य सचिव	-

आ.व.२०७२/०७३ मा लेखापरीक्षण समितिका पदाधिकारीहरूलाई बैठक भत्ता वापत कुल रु. १२,०००/- भुक्तानी गरिएको छ ।

१०. सञ्चालक, कार्यकारी प्रमुख, कम्पनीका संस्थापक सेयरधनी वा निजको नजिकका नातेदारहरूले कम्पनीलाई बुझाउन बाँकी रकमहरू :

केही नभएको ।

११. सञ्चालकहरू र प्रमुख कार्यकारी अधिकृतलाई भुक्तानी गरिएका पारिश्रमिक, भत्ता तथा सुविधाहरू :

(क) सञ्चालकहरूलाई प्रदान गरिएका पारिश्रमिक, भत्ता तथा सुविधाहरू :

आ.व. २०७२/०७३ मा बैठक भत्ता स्वरूप सञ्चालकहरूलाई कुल रु. ५ लाख ४० हजार भुक्तानी गरिएको र रु. ७ लाख ८१ हजार ३ सय २५ अन्य खर्च भएको छ ।

(ख) प्रमुख कार्यकारी अधिकृतलाई मासिक रुपमा प्रदान गरिएका पारिश्रमिक, भत्ता तथा सुविधाहरू:

(अ) प्रमुख कार्यकारी अधिकृतको कुल वार्षिक तलव, भत्ता : रु. ५,०८५,०००/-

(आ) प्रमुख कार्यकारीलाई यस आ.व. मा कार्य सम्पादनमा आधारित पारिश्रमिक प्रदान गरिएको रकम :

१. कर्मचारी बोनस	रु. १,१७२,२५०/-
२. विदा	रु. ४१५,३३३/-
३. संचय कोष वापत	रु. २५८,०००/-

(इ) अन्य सुविधाहरू :

घर भाडा मासिक रु. ३५,०००/-, पानी, विजुली, टेलिफोन, घरमा काम गर्ने सहयोगी १ जना, कार्यालयको गाडी सुविधा तथा सवारी चालक प्रदान गरिएको छ ।

१२. सेयरधनीहरूले बुझि लिन बाँकी रहेको लामांश रकम :

रु.१,९९९,३१७/-

१३. दफा १४१ बमोजिम सम्पत्ति खरिद वा बिक्रि गरेका विवरणहरू :

यस विकास बैंकले आफ्नो प्रयोजनको लागि काठमाडौं महानगरपालिका वडा नं. ३, लाजिम्पाटमा ३८ आना जग्गा रु.१९७,७०२,७८८.२७ मा खरीद गरेको ।

१४. दफा १७५ बमोजिम सम्बद्ध कम्पनी बीच भएका कारोबारहरूका विवरणहरू :

केही नभएको ।

१५. अन्य विवरणहरू :

यस ऐन तथा प्रचलित कानून बमोजिम सञ्चालक समितिको प्रतिवेदनमा खुलाउनु पर्ने अन्य विवरणहरू, यसै प्रतिवेदनमा उल्लेख गरिएका छन् ।

धितोपत्र दर्ता तथा निष्काशन नियमावली २०६५ को नियम २२(१) संग सम्बन्धित अनुसूची १३ बमोजिमको वार्षिक विवरण

(१) सञ्चालक समितिको प्रतिवेदन :

यसै प्रतिवेदनसँग संलग्न रहेको ।

(२) लेखापरीक्षकको प्रतिवेदन :

यसै प्रतिवेदनसँग संलग्न रहेको ।

(३) लेखापरीक्षण भएको वित्तीय विवरण :

यसै प्रतिवेदनसँग संलग्न रहेको ।

(४) कानूनी कारवाही सम्बन्धी विवरण :

(क) आ.व. २०७२/०७३ मा संस्थाले वा संस्थाको विरुद्ध कुनै मुद्दा दायर भएको भए :

यस आ.व.मा यस विकास बैंकले कुनै व्यक्ति वा संस्था उपर मुद्दा दायर नगरेको र संस्था विरुद्ध मुद्दा दायर भएको सूचना र जानकारी प्राप्त नभएको ।

(ख) यस संस्थाका संस्थापक वा सञ्चालकले वा सञ्चालक वा सञ्चालकका विरुद्ध प्रचलित नियमको अवज्ञा वा फौजदारी अपराध गरेको वा सो सम्बन्धमा कुनै मुद्दा दायर गरेको, वा भएको भए:

संस्थालाई यस बारेमा कुनै सूचना तथा जानकारी प्राप्त नभएको ।

(ग) कुनै संस्थापक वा सञ्चालक विरुद्ध आर्थिक अपराध गरेको सम्बन्धमा कुनै मुद्दा दायर भएको भए:

संस्थाले यस प्रकृतिको कुनै मुद्दा दायर नगरेको र अन्यत्रबाट पनि कुनै मुद्दा दायर भएको विषयमा, यसलाई सम्बन्धित अदालत, वा कार्यालयबाट कुनै सूचना वा जानकारी प्राप्त नभएको ।

(५) संगठित संस्थाको सेयर कारोबार तथा प्रगतिको विवरण :

(क) धितोपत्र बजारमा भएको संगठित संस्थाको सेयरको कारोबार सम्बन्धमा व्यवस्थापनको धारणा:

यस विकास बैंकका सेयरहरू नेपाल स्टक एक्सचेन्जमा सूचिकृत भई नेपाल धितोपत्र बोर्डको रेखदेखमा, खुल्ला बजारले निर्धारण गरेको मूल्य बमोजिम कारोबार भैरहेका छन् ।

(ख) गत वर्षको त्रैमासिक रूपमा सेयरको विवरण :

यस अवधिको सेयर कारोबार विवरण नेपाल स्टक एक्सचेन्ज लिमिटेडको वेबसाइट www.nepalstock.com.np का अनुसार, यस प्रकार रहेको छ ।

विवरण	प्रथम त्रैमास	द्वितीय त्रैमास	तृतीय त्रैमास	चौथो त्रैमास
अधिकतम मूल्य (रु.)	७४५	८९०	९००	१,३४५
न्यूनतम मूल्य (रु.)	५५५	६९८	७४०	८९५
अन्तिम मूल्य (रु.)	७००	७२६	८८८	१,३०७
कारोबार संख्या	२३३,१११	३३१,०५६	२८९,१५७	५२५,४११
कारोबार भएको दिन	५६	५६	५६	६४

(६) समस्या तथा चुनौतीहरू :

(क) आन्तरिक समस्या तथा चुनौतीहरू :

वैकिङ्ग क्षेत्रमा देखिएको तीव्र प्रतिस्पर्धा, लगानीयोग्य उत्पादनशील क्षेत्रको अभाव, बढ्दो सञ्चालन लागत एवं बेरोजगार र असुरक्षा लगायतका सामाजिक समस्याहरूले सृजित सञ्चालन जोखिमका साथै, निक्षेप, कर्जा, तथा लगानीको ब्याजदरमा भईरहने नियमित परिवर्तनहरूले, यस संस्थाको मुनाफा वृद्धिदर कायम राखी राख्नु थप चुनौतीपूर्ण रहेको छ ।

(ख) वाह्य समस्या तथा चुनौतीहरू :

देशको संक्रमणकालिन राजनैतिक अवस्था, न्यून आर्थिक वृद्धिदर, उच्च मूल्य वृद्धिदर, लगानी मैत्री वातावरणको अभाव, औद्योगिक तथा व्यापारीक क्षेत्रमा व्याप्त श्रम समस्याहरू, उर्जा संकट, अस्थिर व्यवसायिक कानूनी वातावरण, आदि जस्ता अनपेक्षित क्रियाकलापहरूले वित्तीय व्यवसायमा प्रतिकुल असर पार्न सक्नु, प्रमुख वाह्य समस्याहरू हुन् ।

(ग) रणनीतिहरू :

उल्लेखित समस्याहरू तथा चुनौतीहरू सामना गर्न, “जनता बैंकमा होईन, बैंक जनतामा जानु पर्दछ” तथा “गाउँ-गाउँमा लघुवित्त फैलाउं, गरिवी र विपन्नता घटाउं” भन्ने मूलमर्महरूका साथ लगानी विविधिकरण गरी, लघुवित्त कार्यक्रम मार्फत सामूहिक जमाना जागरूक तथा उद्यमशील समूहहरूलाई स-साना ऋण रकमहरू प्रवाह गरी, देशको गरीबी निवारण एवं वित्तीय पहुँच अभिवृद्धिमा ठोस योगदान पुऱ्याउनुका साथै प्राथमिक तथा उत्पादनशील क्षेत्रहरूमा लगानी बढाउने, दक्ष जनशक्ति विकासका लागि तालिम लगायत वृत्ति विकासका कार्यक्रमहरू सञ्चालन गर्ने, व्याजदर परिवर्तनको प्रभावहरूलाई न्यूनीकरण गर्दै लैजाने, सञ्चालन खर्चहरू घटाउने, एवं आधुनिक बैकिङ्गका थप सुविधाहरूलाई समेट्दै, छिटो, छरितो तवरले ग्राहकमुखी सेवाहरू उपलब्ध गराउनुनै, यस संस्थाका रणनीतिहरू रहेका छन् ।

(७) संस्थागत सुशासन :

संस्थागत सुशासन अभिवृद्धिका लागि व्यवस्थापनद्वारा चालिएका कदमहरू सम्बन्धी विवरणहरू :

(क) यस संस्थाले नेपाल राष्ट्र बैंक तथा अन्य नियमनकारी निकायद्वारा जारी गरिएका संस्थागत सुशासन सम्बन्धी निर्देशनहरूको पूर्ण रुपमा पालना गरिरहेको छ । संस्थागत सुशासन अभिवृद्धिका लागि आन्तरिक नियन्त्रण प्रणालीहरू व्यवस्थित गर्न स्वतन्त्र आन्तरिक लेखापरीक्षक नियुक्त गरिएको, तथा प्रत्येक त्रैमासको आन्तरिक लेखापरीक्षण गराई, लेखापरीक्षण प्रतिवेदनले औल्याएका सुझावहरूलाई व्यवस्थापन मार्फत कार्यान्वयन गराउन, लेखापरीक्षण समिति सदैव क्रियाशील रहेको छ ।

(ख) सञ्चालन जोखिम कम गर्न तथा कामलाई व्यवस्थित गर्न विभिन्न आन्तरिक नीति, नियम तथा निर्देशिकाहरू तर्जुमा गरी लागु गरिएको छ ।

ट) धितो पत्र निष्काशन निर्देशिका २०६५ को दफा २८ अनुसार, विवरण पत्रमा प्रक्षेपण गरिएका विवरणहरू मध्ये बीस प्रतिशत वा सो भन्दा बढीले फरक परेका विवरणहरू :

वासलात अन्तर्गत :

रु. हजारमा

पूँजी तथा दायित्व	प्रक्षेपित आ.व. २०७२/०७३	वास्तविक	फरक	प्रतिशत
१. सेयर पूँजी	५९९,०२५.००	१,१२३,४९९.८९	५२४,४७४.८९	८७.५५
२. जगेडा तथा कोषहरू	४७७,०१४.००	२२०,८०५.६८	(२५६,२०८.३२)	(५३.७१)
३. ऋणपत्र तथा बण्ड	-	-	-	-
४. तिर्न बाँकी कर्जा सापट	१३५,४४७.००	-	(१३५,४४७.००)	(१००.००)
५. निक्षेप दायित्व	८,१५४,१९९.००	११,२७६,६५३.१३	३,१२२,४५४.१३	३८.२९
६. भुक्तानी दिनु पर्ने बिलहरू	-	-	-	-
७. प्रस्तावित तथा भुक्तानी दिन बाँकी लाभांश	-	-	-	-
८. आयकर दायित्व	-	-	-	-
९. अन्य दायित्व	१५२,३१७.८०	३१५,७९३.६२	१६३,४७५.८२	१०७.३३
कुल दायित्व	९,५१८,००२.८०	१२,९३६,७५२.३१	३,४१८,७४९.५१	३५.९२



सम्पत्ति	प्रक्षेपित आ.व. २०७२/०७३	वास्तविक	फरक	प्रतिशत
१. नगद मौज्दात	१२१,९८८.००	३५६,९११.९२	२३४,९२३.९२	१९२.५८
२. नेपाल राष्ट्र बैंकमा रहेको मौज्दात	४६७,२८७.००	६९३,१४५.३४	२२५,८५८.३४	४८.३३
३. बैंक / वित्तीय संस्थामा रहेको मौज्दात	२१,४३९.००	४८,३०६.९०	२६,८६७.९०	१२५.३२
४. माग तथा अल्प सूचनामा प्राप्त हुने रकम	१,८४९,००३.००	१,५७१,३६६.४५	(२७७,६३६.५५)	(१५.०२)
५. लगानी	१०५,५५०.००	११४,९५९.६७	९,४०९.६७	८.९१
६. कर्जा सापट तथा बिल खरिद	६,८२९,३०६.००	९,७९८,६१३.५८	२,९६९,३०७.५८	४३.४८
७. स्थिर सम्पत्ति	८०,८४८.००	२९९,६३७.४७	२१८,७८९.४७	२७०.६२
८. गैर बैंकिङ्ग सम्पत्ति	-	-	-	-
९. अन्य सम्पत्ति	४२,५८१.८०	५३,८१०.९७	११,२२९.१७	२६.३७
कुल सम्पत्ति	९,५१८,००२.८०	१२,९३६,७५२.३१	३,४१८,७४९.५१	३५.९२

नाफा-नोक्सान अन्तर्गत :

विवरण	प्रक्षेपित आ.व. २०७२/०७३	वास्तविक	फरक	प्रतिशत
१. व्याज आम्दानी	९२४,०३३.००	१,१७४,७९६.०१	२५०,७६३.०१	२७.१४
२. व्याज खर्च	४८१,७३७.००	४८३,९०५.४३	२,१६८.४३	०.४५
खुद व्याज आम्दानी	४४२,२९६.००	६९०,८९०.५८	२४८,५९४.५८	५६.२१
३. कमिशन तथा डिस्काउण्ट	१४,१५८.००	२३,०८९.८५	८,९३१.८५	६३.०९
४. अन्य संचालन आम्दानी	१०४,४५९.००	१३९,५४६.६९	३५,०८७.६९	३३.५९
५. सटही घटबढ आम्दानी	-	-	-	-
कुल संचालन आम्दानी	५६०,९१३.००	८५३,५२७.१२	२९२,६१४.१२	५२.१७
६. कर्मचारी खर्च	१२४,३४६.००	१५३,८३०.६२	२९,४८४.६२	२३.७१
७. अन्य संचालन खर्च	८६,६४९.००	१३१,६३७.१६	४४,९८८.१६	५१.९२
८. सटही घटबढ नोक्सान	-	-	-	-
सम्भावित नोक्सानी ब्यवस्था अधिको	-	-	-	-
संचालन मुनाफा	३४९,९१८.००	५६८,०६२.३३	२१८,१४४.३३	६२.३४
९. सम्भावित नोक्सानी	२३,७९१.००	३९,४५३.५२	१५,६६२.५२	६५.८३
संचालन मुनाफा / (नोक्सान)	३२६,१२७.००	५२८,६०८.८१	२०२,४८१.८१	६२.०९
१०. गैर संचालन आम्दानी / (नोक्सान)	९,२१४.००	२६,०५९.१४	१६,८४५.१४	१८२.८२
११. सम्भावित नोक्सानी ब्यवस्थाबाट फिर्ता	३,८६३.५०	१५,६६९.३२	११,८०५.८२	३०५.५७
नियमित कारोबारबाट भएको मुनाफा	३३९,२०४.५०	५७०,३३७.२८	२३१,१३२.७८	६८.१४
१२. असामान्य कारोबारबाट भएको मुनाफा / (खर्च)	-	-	-	-
अनुदान प्राप्त सम्पत्तिको हास कट्टी रकम आम्दानी	-	-	-	-
सम्पूर्ण कारोबार समावेश पछिको खुद नाफा	३३९,२०४.५०	५७०,३३७.२८	२३१,१३२.७८	६८.१४
१३. कर्मचारी बोनस ब्यवस्था	३०,८३६.७७	५१,८४८.८४	२१,०१२.०७	६८.१४
१४. आयकर ब्यवस्था	९२,५१०.००	१५७,८५८.५१	६५,३४८.५१	७०.६४
यस वर्षको	९२,५१०.००	१५४,४३४.४१	६१,९२४.४१	६६.९४
गत वर्षको	-	३,४२४.१०	३,४२४.१०	-
पर सारिएको आयकर आम्दानी / (खर्च)	(७३८.५८)	(७३८.६८)	०.१०	-
खुद मुनाफा / (नोक्सान)	२१५,८५७.७३	३६९,३६८.५०	१५३,५१०.७७	६७.४१
सेयर संख्या (हजारमा)	५,९९०.२५	११,२३५.००	५,२४४.७५	८७.५५
प्रति सेयर आम्दानी (रु.)	३६.०३	३२.९६	(३.०७)	(१०.७४)

वासलात तथा नाफा-नोक्सान अन्तर्गत १० प्रतिशत वा अधिकले फरक परेका शिर्षकका विविध कारणहरू:

पूँजी तथा दायित्व अन्तर्गत :

शिर्षक नं. १. सेयर पूँजी (फरक प्रतिशत : ८७.५५)

गत आ.व.मा कायम रहेको चुक्ता पूँजी रु. ८३ करोड ८४ लाख ३२ हजार ७५० मा आ.व. २०७२/०७३ को मुनाफाबाट ३४ प्रतिशत बोनस सेयर थप भएकोले ।

शिर्षक नं. २. जगेडा तथा कोषहरू (फरक प्रतिशत : -५३.७१)

बोनस तथा लाभांशको प्रक्षेपण नगरिने भएकोले र गत वर्षको सम्पूर्ण जगेडामा समाहित भएकोले ।

शिर्षक नं. ४. तिर्न बाँकी कर्जा सापट (फरक प्रतिशत : -१००.००)

गत आ.व.मा तरलतामा आएको वृद्धिका कारण लिइएको सापट रकम पूर्ण रुपमा भुक्तानी भएकाले ।

शिर्षक नं. ५. निक्षेप दायित्व (फरक प्रतिशत : ३८.२५)

गत आ.व.मा तरलतामा आएको वृद्धिका कारण निक्षेपमा वृद्धि भएकोले ।

शिर्षक नं. ५. अन्य दायित्व (फरक प्रतिशत : १०७.३३)

एक वर्ष भन्दा बढी अवधिका निक्षेपहरूको भुक्तानी दिनुपर्ने व्याजहरूमा वृद्धि भएकाले ।

सम्पत्ती अन्तर्गत :

शिर्षक नं. १. नगद मौज्जात (फरक प्रतिशत : १५२.५८)

शाखा कार्यालयहरू र कारोबार विस्तार भएकोले सेफमा रहने नगदमा वृद्धि भएको ।

शिर्षक नं. २. नेपाल राष्ट्र बैंकमा रहेको मौज्जात (फरक प्रतिशत : ४८.३३)

निक्षेपमा आएको वृद्धि, राष्ट्रिय स्तरमा स्तररोन्नती, तरलता अनुपातमा वृद्धि, साथै आर्थिक वर्षको अन्त्य तिर बैंक तथा वित्तीय संस्था मार्फत नगद व्यवस्थापन गर्न असहज हुने भएकोले, नेपाल राष्ट्र बैंकमा मौज्जात बढाइएको ।

शिर्षक नं. ३. बैंक/वित्तीय संस्थामा रहेको मौज्जात (फरक प्रतिशत : १२५.३२)

निक्षेपमा आएको वृद्धिका कारण ।

शिर्षक नं. ६. कर्जा सापट तथा विल खरिद (फरक प्रतिशत : ४३.४८)

निक्षेपमा आएको वृद्धि संगसंगै कर्जा लगानीमा वृद्धि भएका कारणले ।

शिर्षक नं. ७. स्थिर सम्पत्ति (फरक प्रतिशत : २७०.६२)

बैंकले केन्द्रीय कार्यालय प्रयोजनार्थ काठमाण्डौ महानगरपालिका, वडा नं ३ मा ३८ आना जग्गा रु १९,७७,०२,७८८/२७ मा खरिद गरिएकोले ।

शिर्षक नं. ५. अन्य सम्पत्ती (फरक प्रतिशत : २६.३७)

शाखा विस्तार, कर्मचारीहरूलाई दिइएको पेशकी तथा सापटी सुविधाहरू, वृद्धि भएकाले ।

नाफा-नोक्सान हिसाव तर्फ :

शिर्षक नं. १. ब्याज आम्दानी (फरक प्रतिशत : २७.१४)

कर्जा लगानीमा वृद्धि भएको कारणले ।

शिर्षक नं. ३. कमिशन तथा डिस्काउण्ट (फरक प्रतिशत : ६३.०५)

बैंकको स्तररोन्नती साथै व्यवसाय वृद्धि भएका कारणले ।

शिर्षक नं. ४. अन्य सञ्चालन आम्दानी (फरक प्रतिशत : ३३.५५)

बैंकको स्तररोन्नती साथै व्यवसाय वृद्धि भएका कारणले ।



शिर्षक नं. ६. कर्मचारी खर्च (फरक प्रतिशत : २३.७१)

शाखा कार्यालयहरूको विस्तार संगै, कर्मचारीको संख्यामा वृद्धि भएकाले ।

शिर्षक नं. ७. अन्य सञ्चालन खर्च (फरक प्रतिशत : ५१.६२)

शाखा कार्यालयहरूको विस्तार संगै, अन्य संचालन खर्च वृद्धि भएकाले ।

शिर्षक नं. ८. सम्भावित नोक्सानी (फरक प्रतिशत : ६५.८३)

कर्जा लगानीमा वृद्धि भएको कारणले ।

शिर्षक नं. १०. गैर सञ्चालन आम्दानी/(नोक्सान) (फरक प्रतिशत : १८२.८२)

अन्य कम्पनीको सेयर तथा लगानी पत्र खरिद-बिक्रीबाट आम्दानी बढ्न गएको कारणले ।

शिर्षक नं. ११. सम्भावित नोक्सानी व्यवस्थाबाट फिर्ता (फरक प्रतिशत : ३०५.५७)

प्रक्षेपण गरिएको भन्दा नोक्सानी व्यवस्थामा रहेको रकम अधिक असुल उपर हुन गएकोले ।

शिर्षक नं. १३. कर्मचारी वोनस व्यवस्था (फरक प्रतिशत : ६८.१४)

प्रक्षेपित सञ्चालन मुनाफा भन्दा वास्तविक सञ्चालन मुनाफा अधिक भएको कारणले ।

शिर्षक नं. १४. आयकर व्यवस्था (फरक प्रतिशत : ७०.६४)

प्रक्षेपित खुद मुनाफा भन्दा वास्तविक खुद मुनाफा अधिक भएको कारणले आयकर व्यवस्थामा पनि वृद्धि हुन गएको ।

(८) नियम २२ को उप नियम (५) संग सम्बन्धित विशेष घटना वा परिस्थिति, सम्बन्धी विवरण :

यस प्रकारको विशेष घटना, वा परिस्थिति नभएको ।

कृतज्ञता ज्ञापन :

अन्त्यमा, यस विकास बैंकको कारोबार वृद्धि, सुदृढीकरण, एवं प्रगतिमा, प्रत्यक्ष-अप्रत्यक्ष रूपमा सहयोग पुऱ्याउनु हुने सम्पूर्ण ग्राहक वर्ग, सेयरधनी महानुभावहरू, नेपाल राष्ट्र बैंक, कम्पनी रजिष्ट्रारको कार्यालय, नेपाल धितोपत्र बोर्ड, नेपाल स्टक एक्सचेन्ज, NIBL Capital Markets Ltd., बैंक तथा वित्तीय संस्थाहरू, विभिन्न सरकारी तथा गैर सरकारी निकायहरू, आदिबाट प्राप्त सहयोग, सुभावा र योगदान प्रति सञ्चालक समितिका तर्फबाट हार्दिक आभार तथा कृतज्ञता व्यक्त गर्दछु । यसको व्यवस्थापन कार्यमा संलग्न रही उन्नति र प्रगतिमा अहोरात्र खट्नु हुने सञ्चालक समितिका सदस्यहरू, यसका कार्यकारी प्रमुख लगायत, आधारस्तम्भको रूपमा रहनुभएका सम्पूर्ण कर्मचारीहरूको निष्ठापूर्ण लगनशीलताको पनि उच्च मूल्याङ्कन गर्दै, उहाँहरू सबैलाई धन्यवाद दिन चाहन्छु । साथै, सम्पूर्ण कर्मचारीहरूले भविष्यमा पनि उच्च मनोबलका साथ आफ्नो कर्तव्यमा निष्ठावान भई कार्य गर्नु हुनेछ भन्ने विश्वास लिएको छु । यस संस्थालाई विश्वास गरी यसको विकास र विस्तारमा हातेमालो गर्नु भएकोमा सम्पूर्ण आदरणीय सेयरधनी महानुभावहरूलाई हार्दिक कृतज्ञता प्रकट गर्दछु । लेखापरीक्षण कार्यद्वारा यसको जोखिम न्यूनीकरणमा सहयोग पुऱ्याउनु हुने एम. तिवारी एण्ड एसोसिएट्सलाई हार्दिक धन्यवाद दिन चाहन्छु । यस संस्थाको ख्याती वृद्धिमा सहयोग पुऱ्याउनु हुने आम नागरिकहरू, यसका सरोकारवालाहरू, सञ्चार माध्यम, तथा सञ्चारकर्मीहरू प्रति हार्दिक धन्यवाद व्यक्त गर्दछु । शुभचिन्तकहरूबाट प्राप्त भएको सहयोग, सुभावा र मार्गदर्शन अविस्मरणीय रहेको छ । भविष्यमा पनि थप सहयोग एवं सक्रियताको अपेक्षा राख्दै, यसको उन्नति र प्रगतिमा यहाँहरू सबैले पुऱ्याउनु भएको विशिष्ट योगदान प्रति आभार प्रकट गर्दछु । साथै, हामीलाई सेवा गर्न महत्वपूर्ण अवसर प्रदान गर्नुहुने समस्त सम्मानित ग्राहकवर्गहरूलाई विशेष धन्यवाद दिन चाहन्छु ।

जय मुक्तिनाथ !

मीन प्रसाद गुरुङ्ग
अध्यक्ष



M Tiwari & Associates
Chartered Accountants

KIRTIPUR MUNICIPALITY -1
TYANLA, P.O. Box 12136
KATHMANDU, NEPAL
Tel: 4330886 Mob:9741186117

**मुक्तिनाथ विकास बैंक लिमिटेडको शोयरधनी महानुभावहरू समक्ष
स्वतन्त्र लेखापरीक्षकको प्रतिवेदन**

हामीले मुक्तिनाथ विकास बैंक लिमिटेडको (यस पछि बैंक भनिएको) यसैसाथ संलग्न आषाढ ३१, २०७३ (जुलाई १५, २०१६) को वासलात, सोही मितिमा समाप्त आर्थिक वर्षको नाफा नोक्सान हिसाब, इक्वीटीमा भएको परिवर्तनको विवरण र नगद प्रवाह एवं प्रमुख लेखा नीतिहरू तथा लेखा सम्बन्धी टिप्पणीहरूको लेखापरीक्षण गरेका छौं ।

आर्थिक विवरणहरूप्रति व्यवस्थापनको जिम्मेवारी

नेपाल लेखामान अनुरूप यथार्थ र उचित चित्रण गर्ने वित्तीय विवरणहरू तयार एवं प्रस्तुत गर्ने जिम्मेवारी व्यवस्थापनमा रहेको छ । यी जिम्मेवारी अन्तर्गत चाहे जालसाजी वा गल्तीबाट होस, सारभूत किसिमले त्रुटिरहित, वित्तीय विवरण तयार गर्ने, आन्तरिक नियन्त्रण प्रणालीको तर्जुमा, कार्यान्वयन र संचालन गर्ने कार्य; लेखानीतिहरूको छनौट तथा लागु गर्ने एवं परिस्थिति अनुसार लेखा सम्बन्धि महत्वपूर्ण अनुमान गर्ने पर्दछन् ।

लेखापरीक्षकको जिम्मेवारी

हाम्रो लेखापरीक्षणको आधारमा वित्तीय विवरणहरू उपर मन्तव्य व्यक्त गर्नु हाम्रो जिम्मेवारी हो । हामीले हाम्रो लेखापरीक्षण नेपाल लेखापरीक्षणमान बमोजिम सम्पन्न गर्नु । यी मानले हामीलाई व्यावसायिक नैतिकताको पालना गर्ने तथा वित्तीय विवरणहरू सारभूत रूपमा त्रुटिरहित भएको बारेमा मनासिब आश्वासन प्राप्त गर्न हामीलाई लेखापरीक्षणको योजना बनाउन र लेखापरीक्षण सम्पन्न गर्न अनिवार्य गराउछन् ।

लेखापरीक्षण अन्तर्गत वित्तीय विवरणमा उल्लेखित रकम र खुलासालाई पुष्टि गर्ने प्रमाण प्राप्त गर्ने सम्बन्धी सम्पादन कार्यविधि संलग्न हुन्छ । यसरी छनौट गरिएको कार्यविधि चाहे जालसाजी वा गल्तीबाट होस, सारभूत रूपमा त्रुटियुक्त प्रस्तुती हुन सक्ने जोखिमको लेखाजोखा सहित हाम्रो व्यावसायिक निर्णयमा आधारित छ । त्यसरी जोखिमको लेखाजोखा गर्ने क्रममा, हामीले बैंकको आन्तरिक नियन्त्रण उपर नै राय व्यक्त गर्ने उद्देश्यले नभै, परिस्थितिअनुसार हाम्रो लेखापरीक्षण कार्यविधि तयार गर्दा, बैंकले वित्तीय विवरण तयार एवं प्रस्तुती गर्ने क्रममा अवलम्बन गरेका आन्तरिक नियन्त्रण प्रणालीको विश्लेषण गरेका छौं । लेखापरीक्षणमा व्यवस्थापनद्वारा प्रयोगमा ल्याइएका लेखा सिद्धान्तहरू एवं गरिएका महत्वपूर्ण अनुमानहरूको उपयुक्तताको तथा मुल्याङ्कनका साथै समग्र वित्तीय विवरण प्रस्तुतीको लेखाजोखा समेत समावेश हुन्छ । हाम्रो लेखापरीक्षणले हाम्रो मन्तव्यलाई प्रयाप्त आधार प्रदान गर्ने कुरामा हामी विश्वस्त छौं ।

बैंक तथा वित्तीय संस्था सम्बन्धी ऐन, २०६३ र कम्पनी ऐन, २०६३ ले तोकेको कुराहरू उपरको प्रतिवेदन

हाम्रो लेखापरीक्षणको समयमा हामीलाई उपलब्ध गराइएको जानकारी, स्पष्टीकरण सूचनाहरूका साथै नेपाल लेखापरीक्षण मान बमोजिम लेखापरीक्षण गर्दा प्राप्त भएको जानकारी अनुसार,

- क) हामीले लेखापरीक्षण सम्पन्न गर्न आवश्यक ठानेका सूचना, स्पष्टीकरण र जवाफ पाएका छौं ।
- ख) हामीले लेखापरीक्षण गरेका श्रेस्ताहरूको आधारमा हाम्रो रायमा बैंकको हिसाब किताब ऐन बमोजिम ठीकसंग राखिएका छन् ।






M Tiwari & Associates
Chartered Accountants

KIRTIPUR MUNICIPALITY -1
TYANLA, P.O. Box 12136
KATHMANDU, NEPAL
Tel: 4330886 Mob:9741186117

- ग) बैंकको शाखा कार्यालयहरूबाट प्राप्त विवरण हाम्रो लेखापरीक्षणको लागि प्रयाप्त थिए ।
- घ) नेपाल राष्ट्र बैंकको निर्देशन अनुसार बैंकले व्याज आम्दानी हिसाव नगद प्राप्तिको आधारमा लेखाङ्कन गरेको छ, जुन नेपाल लेखामान - ७ अनुरूप छैन । साथै सम्पत्तिको उपयोगको आधारमा आयु निर्धारण नगरि, आयकर ऐन २०५८ ले निर्दिष्ट गरेको ह्रास कट्टी दर अनुसार ह्रास कट्टी गर्ने व्यवस्था नेपाल लेखामान अनुरूप छैन ।
- ङ) यो प्रतिवेदनसंग सम्बन्धित संलग्न वासलात, नाफा नोक्सान हिसाव, नगद प्रवाह विवरण र संलग्न अनुसूचीहरू नेपाल राष्ट्र बैंकले तोकेको ढाँचा र तरिका अनुसार तयार गरिनुका साथै बैंकले राखेको हिसाव किताब, बही खाता श्रेस्ता र लेखासंग दुरुस्त रहेका छन् ।
- च) हामीले लेखापरीक्षण गरेका श्रेस्ताहरूको आधारमा बैंकले नेपाल राष्ट्र बैंकको निर्देशन बमोजिम प्रयाप्त पूँजीकोष राखेको तथा सम्पत्तिमा सम्भावित नोक्सानीको लागि पर्याप्त व्यवस्था गरेको छ ।
- छ) हामीले लेखापरीक्षण गरेका श्रेस्ताहरूको आधारमा बैंकको कारोवार सन्तोषजनक रूपमा संचालन भएको र बैंकको अख्तियारी भित्र रहेको पायौं ।
- ज) बैंकको संचालक समिति वा कुनै कर्मचारीले, प्रचलित कानून विपरित काम गरेको वा अनियमित कार्य गरेको वा बैंकको सम्पत्ति हिनामिना गरेको वा नेपाल राष्ट्र बैंकको निर्देशन उल्लंघन गरेको वा बैंक र बैंकका निक्षेपकर्ताहरू तथा लगानीकर्ताहरूको हित संरक्षण विरुद्ध कार्य गरेको हाम्रो जानकारीमा आएन ।

माथि (घ) मा उल्लेख भए बाहेक, हाम्रो रायमा, हामीले पाए सम्मको सूचना एवं हामीलाई दिइएको जानकारी र स्पष्टिकरणको आधारमा यस बैंकको वित्तीय विवरणले आषाढ ३१, २०७३ (जुलाई १५, २०१६) को आर्थिक अवस्था तथा उक्त अवधिको नाफा र नगद प्रवाहको विवरण प्रचलित कानूनका अधिनमा रही लागु गर्न सकिने हदसम्म नेपाल लेखामान तथा लेखाको सर्वमान्य सिद्धान्त अनुसार तयार पारिएको छ तथा यी विवरणहरूले समुचित तथा यथार्थ चित्रण गर्दछ । उक्त वित्तीय विवरणहरू नेपाल राष्ट्र बैंकको निर्देशिका, बैंक तथा वित्तीय संस्था सम्बन्धी ऐन, २०६३ र कम्पनी ऐन, २०६३ अनुरूप छन् ।

मुरलीधर तिवारी
साभेदार



एम तिवारी एण्ड एसोसियट्स
चार्टर्ड एकाउन्टेन्ट्स

स्थान : काठमाडौं, नेपाल ।
मिति : २०७३।०६।१२

मुक्तिनाथ विकास बैंक लिमिटेड

वासलात

२०७३ साल आषाढ मसान्तको

क्र.सं.	पूँजी तथा दायित्व	अनुसूची	चालु आ.व. (रु.)	गत आ.व. (रु.)
१.	सेयर पूँजी	४.१	१,१२३,४९९,८८५	८३८,४३२,७५०
२.	जगेडा तथा कोषहरू	४.२	२२०,८०५,६७७	१३३,६१३,२१०
३.	ऋण पत्र तथा बन्ड	४.३	-	-
४.	तिर्न बाँकी कर्जा सापट	४.४	-	२७,४७०,०००
५.	निक्षेप दायित्व	४.५	११,२७६,६५३,१२५	७,७८१,५५७,५९३
६.	भुक्तानी दिनुपर्ने बिलहरू	४.६	-	-
७.	प्रस्तावित लाभांश		-	१०,४४२,५१३
८.	आयकर दायित्व		-	-
९.	अन्य दायित्व	४.७	३१५,७९३,६१९	२०८,९५५,४९४
	कुल दायित्व		१२,९३६,७५२,३०६	९,०००,४७१,५६०

क्र.सं.	सम्पत्ति	अनुसूची	चालु आ.व. (रु.)	गत आ.व. (रु.)
१.	नगद मौज्जात	४.८	३५६,९११,९१८	२२६,५८५,६४६
२.	नेपाल राष्ट्र बैंकमा रहेको मौज्जात	४.९	६९३,१४५,३३६	४७५,२६९,९९५
३.	बैंक वित्तीय संस्थामा रहेको मौज्जात	४.१०	४८,३०६,८९९	१३,४९९,७४६
४.	माग तथा अल्प सूचनामा प्राप्त हुने रकम	४.११	१,५७१,३६६,४५३	१,४१०,४११,०४३
५.	लगानी	४.१२	११४,९५९,६७३	१०३,४७१,५४९
६.	कर्जा सापट तथा बिल खरिद	४.१३	९,७९८,६१३,५८४	६,६२५,२५९,८०५
७.	स्थिर सम्पत्ति	४.१४	२९९,६३७,४६९	९६,४६८,२४५
८.	गैर बैकिङ्ग सम्पत्ति	४.१५	-	-
९.	अन्य सम्पत्ति	४.१६	५३,८१०,९७४	४९,५०५,५३१
	कुल सम्पत्ति		१२,९३६,७५२,३०६	९,०००,४७१,५६०

संभावित दायित्व	अनुसूची ४.१७
संचालक,कार्यकारी प्रमुख, संस्थापक, कर्मचारी र शेयरहोल्डरहरूलाई गएको कर्जा सापटको विवरण	अनुसूची ४.२९
पूँजीकोष तालिका	अनुसूची ४.३०
जोखिम भारित सम्पत्ति विवरण तालिका	अनुसूची ४.३०(क)
प्रमुख सूचकाङ्कहरू	अनुसूची ४.३१
प्रमुख लेखा नीतिहरू	अनुसूची ४.३२
लेखा सम्बन्धी टिप्पणीहरू	अनुसूची ४.३३

४.१ देखि ४.१७ सम्मका अनुसूचीहरू वासलातका अभिन्न अंग हुन् ।

हाम्रो आजको मितिको संलग्न प्रतिवेदन बमोजिम

वीरेन्द्र राज भाट
लेखा प्रमुख

भरत राज ढकाल
प्रमुख कार्यकारी अधिकृत

मीन प्रसाद गुरुङ्ग
अध्यक्ष

सि.ए.मुरलीधर तिवारी
चार्टर्ड एकाउन्टेन्ट्स

प्रकाश प्रसाद श्रेष्ठ
संचालक

खिम प्रकाश मल्ल
संचालक

नारायण कुमार श्रेष्ठ
संचालक

नारायण प्रसाद पौडेल
संचालक

मिति: २०७३/०६/१३
स्थान: पोखरा

गजेन्द्रमान श्रेष्ठ
संचालक

चुडामणि कडेल
संचालक



मुक्तिनाथ विकास बैंक लिमिटेड

नाफा-नोक्सान हिसाब

मिति २०७२ साल श्रावण १ गते देखि २०७३ साल आषाढ मसान्त सम्मको

क्र.सं.	विवरण	अनुसूची	चालु आ.व. (रु.)	गत आ.व. (रु.)
१.	व्याज आम्दानी	४.१८	१,१७४,७९६,००५	८३६,२४२,९२५
२.	व्याज खर्च	४.१९	४८३,९०५,४२९	३५०,७९६,२२३
खुद व्याज आम्दानी			६९०,८९०,५७६	४८५,४४६,७०२
३.	कमिशन तथा डिस्काउण्ट	४.२०	२३,०८९,८५१	१२,३७२,२९८
४.	अन्य सञ्चालन आम्दानी	४.२१	१३९,५४६,६९०	९१,०६४,७२४
५.	सटही घटबढ आम्दानी	४.२२	-	-
कुल सञ्चालन आम्दानी			८५३,५२७,११७	५८८,८८३,७२४
६.	कर्मचारी खर्च	४.२३	१५३,८३०,६२३	१३३,४९१,६६३
७.	अन्य सञ्चालन खर्च	४.२४	१३१,६३४,१६१	९५,४२७,१४६
८.	सटही घटबढ नोक्सान	४.२२	-	-
सम्भावित नोक्सानी व्यवस्था अधिको सञ्चालन मुनाफा			५६८,०६२,३३३	३५९,९६४,९१५
९.	सम्भावित नोक्सानी व्यवस्थाहरु	४.२५	३९,४५३,५१८	२९,५०५,४३१
सञ्चालन मुनाफा			५२८,६०८,८१५	३३०,४५९,४८४
१०.	गैर सञ्चालन आम्दानी/(नोक्सान)	४.२६	२६,०५९,१३६	२,१९१,०९५
११.	सम्भावित नोक्सानी व्यवस्थाबाट फिर्ता	४.२७	१५,६६९,३२४	१४,३८१,१७७
नियमित कारोबारबाट भएको मुनाफा			५७०,३३७,२७५	३४७,०३१,७५६
१२.	असामान्य कारोबारहरुबाट भएको मुनाफा/खर्च	४.२८	-	-
सम्पूर्ण कारोबार समावेश पछिको खुद मुनाफा			५७०,३३७,२७५	३४७,०३१,७५६
१३.	कर्मचारी बोनस व्यवस्था		५१,८४८,८४३	३१,५४८,३४१
१४.	आयकर व्यवस्था		१५७,११९,९३२	९७,८३९,०८३
	यस वर्षको		१५४,४३४,४०८	९८,९७०,११४
	गत वर्षको		३,४२४,०९९	-
	स्थगन गरिएको कर खर्च/(आम्दानी)		(७३८,५७५)	(१,१३१,०३१)
खुद नाफा/नोक्सान			३६१,३६८,५००	२१७,६४४,३३२

४.१८ देखि ४.२८ सम्मका अनुसूचीहरु नाफा-नोक्सान हिसाबका अभिन्न अंग हुन् ।

हाम्रो आजको मितिको संलग्न प्रतिवेदन बमोजिम

वीरेन्द्र राज भाट
लेखा प्रमुख

भरत राज ढकाल
प्रमुख कार्यकारी अधिकृत

मीन प्रसाद गुरुङ्ग
अध्यक्ष

सि.ए.मुरलीधर तिवारी
चार्टर्ड एकाउन्टेन्ट्स

प्रकाश प्रसाद श्रेष्ठ
संचालक

खिम प्रकाश मल्ल
संचालक

नारायण कुमार श्रेष्ठ
संचालक

नारायण प्रसाद पौडेल
संचालक

मिति: २०७३/०६/१३
स्थान : पोखरा

गजेन्द्रमान श्रेष्ठ
संचालक

चुडामणि कडेल
संचालक

मुक्तिनाथ विकास बैंक लिमिटेड नाफा-नोक्सान बाँडफाँड हिसाब

मिति २०७२ साल श्रावण १ गते देखि २०७३ साल आषाढ मसान्त सम्मको

क्र.सं.	विवरण	अनुसूची	यस वर्ष रू.	गत वर्ष रू.
	आम्दानी			
१.	गत वर्ष सम्मको संचित मुनाफा		३,०६४,४१७	१,३३९,३८५
	गत वर्षको बोनस कर समायोजन		१०,४४२,५१३	-
२.	यस वर्षको मुनाफा		३६१,३६८,५००	२१७,६४४,३३२
	साविक सिभिक डेभलपमेन्ट बैंक लि. बाट नाफा		-	७,३९७,३९५
	साविक सिभिक डेभलपमेन्ट बैंक लि. पूँजीगत जगेडा कोष		-	९,०००,०००
३.	सटही घटबढ कोष		-	-
४.	सेयर प्रिमियम			१९,८८९,०३०
	जम्मा		३७४,८७५,४३०	२५५,२७०,१४२
	खर्च			
१.	गत वर्ष सम्मको संचित नोक्सान		-	-
२.	यस वर्षको नोक्सान		-	-
३.	साधारण जगेडा कोष		७२,२७३,७००	४३,५२८,८६६
४.	भैपरी आउने जगेडा		-	-
५.	संस्था विकास कोष		-	-
६.	लाभांश समीकरण कोष		-	-
७.	कर्मचारी सम्बन्धी जगेडाहरू		-	-
८.	प्रस्तावित लाभांश		-	१०,४४२,५१३
९.	प्रस्तावित बोनस सेयर जारी		२८५,०६७,१३५	१९८,४०७,७५०
१०.	विशेष जगेडा कोष		-	-
११.	सटही घटबढ कोष		-	-
१२.	पूँजी फिर्ता जगेडा कोष		-	-
१३.	पूँजी समायोजन कोष		-	-
१४.	ने.रा.बैंकको निर्देशन बमोजिम समायोजन		-	-
१५.	लगानी समायोजन कोष		१,०८६,९५०	(१७३,४०४)
१६.	स्थगन कर जगेडा कोष		७३८,५७५	-
	जम्मा		३५९,९६६,३६०	२५२,२०५,७२५
	संचित मुनाफा/(नोक्सान)		१५,७०९,०७०	३,०६४,४१७

हाम्रो आजको मितिको संलग्न प्रतिवेदन बमोजिम

वीरेन्द्र राज भाट
लेखा प्रमुख

भरत राज ढकाल
प्रमुख कार्यकारी अधिकृत

मीन प्रसाद गुरुङ्ग
अध्यक्ष

सि.ए.मुरलीधर तिवारी
चार्टर्ड एकाउन्टेन्ट्स

प्रकाश प्रसाद श्रेष्ठ
संचालक

खिम प्रकाश मल्ल
संचालक

नारायण कुमार श्रेष्ठ
संचालक

नारायण प्रसाद पौडेल
संचालक

मिति: २०७३/०६/१३
स्थान: पोखरा

गजेन्द्रमान श्रेष्ठ
संचालक

चुडामणि कडेल
संचालक



मुक्तिनाथ विकास बैंक लिमिटेड

नगद प्रवाह विवरण

मिति २०७२ साल श्रावण १ गते देखि २०७३ साल आषाढ मसान्त सम्मको

क्र.सं.	विवरण	यस वर्ष रु.	गत वर्ष रु.
(क)	कारोबार सञ्चालनबाट नगद प्रवाह	५९१,४२६,४५७	२०५,७५८,३००
१.	नगद प्राप्ति	१,३३७,०००,८२७	९३९,४९३,०६४
१.१	व्याज आम्दानी	१,१७४,७९६,००५	८३६,२४२,९२५
१.२	कमीशन तथा डिष्काउन्ट आम्दानी	२२,६५८,१३२	१२,१८५,४१५
१.३	विदेशी विनिमय कारोबारबाट आम्दानी	-	-
१.४	अपलेखित कर्जाको असुली	-	-
१.५	अन्य आम्दानी	१३९,५४६,६९०	९१,०६४,७२४
२.	नगद भुक्तानी	८८०,५५६,००१	६५४,४५४,६८७
२.१	व्याज खर्च	४३५,०३४,५५६	३१२,८००,७०२
२.२	कर्मचारी खर्च	१५१,५१२,२१७	१२८,५६५,११२
२.३	कार्यालय संचालन खर्च	१०३,६६४,४२४	७३,८४४,४७१
२.४	आयकर भुक्तानी	१५७,२९८,२९९	११७,५४९,१४२
२.५	अन्य खर्च	३३,०४६,५०५	२१,६९२,२६०
	कार्यगत पूँजी गतिविधि अधिको नगद प्रवाह	४५६,४४४,८२६	२८५,०३८,३७७
	सञ्चालन सम्बन्धी चालु सम्पत्तिमा कमी/(वृद्धि) :	(३,३७०,३८५,८५५)	(२,६२१,३३६,२८१)
१.	माग तथा अल्प सूचनामा प्राप्त हुने रकममा कमी/(वृद्धि)	(१६०,९५५,४१०)	(३४७,७६५,६५५)
२.	अन्य अल्पकालीन लगानीमा कमी/(वृद्धि)	(११,४८८,१२४)	(१७,७०२,६०६)
३.	कर्जा तथा विल्स खरीदमा कमी/(वृद्धि)	(३,२०१,६४६,९२२)	(२,२६२,७५७,७९७)
४.	अन्य सम्पत्तिमा कमी/(वृद्धि)	३,७०४,६०१	६,८८९,७७७
	सञ्चालन सम्बन्धी चालु दायित्वमा (कमी)/वृद्धि	३,५०५,३६७,४८६	२,५४२,०५६,२०४
१.	निक्षेप दायित्वमा (कमी)/वृद्धि	३,४९५,०९५,५३२	२,५८३,६७२,१०१
२.	सर्टिफिकेट अफ डिपोजिटमा (कमी)/वृद्धि	-	-
३.	अल्पकालीन सापटीमा (कमी)/वृद्धि	(२७,४७०,०००)	(७०,६८०,०००)
४.	अन्य दायित्वमा (कमी)/वृद्धि	३७,७४१,९५४	२९,०६४,१०३
(ख)	लगानी कारोबारमा नगद प्रवाह	(२०७,५२२,२४५)	(३५,९३८,०१५)
१.	दीर्घकालीन लगानीमा कमी/(वृद्धि)	-	-
२.	स्थीर सम्पत्तिमा कमी/(वृद्धि)	(२२७,८६८,२७१)	(५१,२३१,७७२)
३.	दीर्घकालीन लगानीमा व्याज आम्दानी	-	-
४.	लाभांश आम्दानी	२०,३४६,०२६	२,५१५,७१८
५.	अन्य	-	१२,७७८,०३९



क्र.स.	विवरण	यस वर्ष रु.	गत वर्ष रु.
(ग)	वित्तीय श्रोत कारोबारबाट नगद प्रवाह	(८९५, ४४६)	१४५, ४१४, ०३०
१.	दीर्घकालीन ऋण (वण्ड, डिबेन्चर आदि) मा वृद्धि/(कमी)	-	-
२.	सेयर पूँजीमा वृद्धि/(कमी)	-	१३२, ८७५, ०००
३.	सेयर प्रिमियममा वृद्धि/(कमी)	-	१९, ८८९, ०३०
४.	अन्य दायित्वमा वृद्धि / (कमी)	(८९५, ४४६)	(७, ३५०, ०००)
५.	नेपाल राष्ट्र बैंकबाट प्राप्त सहूलियत/पूतर्कजामा वृद्धि/(कमी)	-	-
(घ)	नगद तथा बैंक मौज्जातको विनिमय दरमा भएको फरकबाट आम्दानी/खर्च	-	-
(ङ)	यस वर्षको सम्पूर्ण गतिविधिबाट नगद प्रवाह	३८३, ००८, ७६६	३१५, २३४, ३१५
(च)	नगद तथा बैंकमा रहेको शुरु मौज्जात	७१५, ३५५, ३८७	४००, १२१, ०७२
(छ)	नगद तथा बैंकमा रहेको अन्तिम मौज्जात	१, ०९८, ३६४, १५३	७१५, ३५५, ३८७

हाम्रो आजको मितिको संलग्न प्रतिवेदन बमोजिम

वीरेन्द्र राज भाट
लेखा प्रमुख

भरत राज ढकाल
प्रमुख कार्यकारी अधिकृत

मीन प्रसाद गुरुङ्ग
अध्यक्ष

सि.ए.मुरलीधर तिवारी
चार्टर्ड एकाउन्टेन्ट्स

प्रकाश प्रसाद श्रेष्ठ
संचालक

खिम प्रकाश मल्ल
संचालक

नारायण कुमार श्रेष्ठ
संचालक

नारायण प्रसाद पौडेल
संचालक

मिति: २०७३/०६/१३
स्थान : पोखरा

गजेन्द्रमान श्रेष्ठ
संचालक

चुडामणि कडेल
संचालक



मुक्तिनाथ विकास बैंक लिमिटेड

आ.व. २०७२/७३

इक्वीटीमा भएको परिवर्तन सम्बन्धी विवरण

विवरण	सेयर पूँजी	सञ्चित नाफा नोक्सान	साधारण जगेडा कोष	पूँजीगत जगेडा कोष	सेयर प्रिमियम	सदही घटबढ कोष	स्वान कर जगेडा	लगानी समायोजन कोष	अन्य जगेडा तथा कोष	कुल रकम
शुरु मौज्जात	८३२, ७५०	३, ०६४, ४१७	१२६, ४८४, ८१२	-	-	-	२, १५०, २५२	१, ९१३, ७२९	-	९७२, ०४५, ९६०
गत वर्षको समायोजन	-	१०, ४४२, ५१३	-	-	-	-	-	४४८, ५८९	-	१०, ८९१, १०२
समायोजन	-	-	-	-	-	-	-	-	-	-
पुनःस्थापित मौज्जात	८३२, ७५०	१३, ५०६, ९३०	१२६, ४८४, ८१२	-	-	-	२, १५०, २५२	२, ३६२, ३१८	-	९८२, ९३७, ०६२
सम्पति पुनर्मूल्याङ्कनमा नाफा/नोक्सान	-	-	-	-	-	-	-	-	-	-
लगानी पुनर्मूल्याङ्कनमा नाफा/नोक्सान	-	-	-	-	-	-	-	-	-	-
यस वर्षको खुद नाफा	-	३६१, ३६८, ५००	-	-	-	-	-	-	-	३६१, ३६८, ५००
नाद लाभाश	-	-	-	-	-	-	-	-	-	-
साधारण जगेडा कोष	-	(७२, २७३, ७००)	७२, २७३, ७००	-	-	-	-	-	-	-
सेयर पूँजीको निष्काशन	-	-	-	-	-	-	-	-	-	-
सेयर प्रिमियम	-	-	-	-	-	-	-	-	-	-
पूँजी समायोजन कोष	-	-	-	-	-	-	-	-	-	-
प्रस्तावित बोनस सेयर जारी	२८५, ०६७, १३५	(२८५, ०६७, १३५)	-	-	-	-	-	-	-	-
लगानी समायोजन कोष	-	(१, ०८६, ९५०)	-	-	-	-	-	१, ०८६, ९५०	-	-
स्थान कर जगेडा	-	(७३८, ५७५)	-	-	-	-	७३८, ५७५	-	-	-
अग्रिम माग रकम	-	-	-	-	-	-	-	-	-	-
अन्तिम मौज्जात	१, १२३, ४९९, ८८५	१५, ७०९, ०७०	१९८, ७५८, ५१२	-	-	-	२, ८८८, ८२७	३, ४४९, २६८	-	१, ३४४, ३०५, ५६२

आजको मितिको सलगन प्रतिवेदनको आधारमा

वीरन्द्र राज भाट
लेखा प्रमुख

भरत राज ढकाल
प्रमुख कार्यकारी अधिकृत

मीन प्रसाद गुरुङ्ग
अध्यक्ष

प्रकाश प्रसाद श्रेष्ठ
सञ्चालक

खिम प्रकाश मल्ल
सञ्चालक

सि.ए. मुरलीधर तिवारी
चाटड एकाउन्टेन्ट्स

मिति: २०७३/०६/१३
स्थान: पोखरा

गजेन्द्रमान श्रेष्ठ
सञ्चालक

नारायण प्रसाद पौडेल
सञ्चालक

नुदामणि कडेल
सञ्चालक

मुक्तिनाथ विकास बैंक लिमिटेड

सेयर पूँजी तथा स्वामित्व

२०७३ साल आषाढ मसान्तको

अनुसूची ४.१

क्र.सं.	विवरण	यस वर्ष रु.	गत वर्ष रु.
१.	सेयर पूँजी :		
१.१	अधिकृत पूँजी	२,५००,०००,०००	१,०००,०००,०००
	क) २५०,००,००० साधारण सेयर, प्रति शेयर रु.१०० का दरले	२,५००,०००,०००	१,०००,०००,०००
	ख) ...नन्रिडिमेवल प्रिफरेन्स प्रति सेयर रु.का दरले	-	-
	ग) ...रिडिमेवल प्रिफरेन्स सेयर प्रति सेयर रु. ...का दरले	-	-
१.२	जारी पूँजी	१,२५७,६४९,१२५	८३८,४३२,७५०
	क) १२,५७६,४९१ साधारण सेयर, प्रति सेयर रु.१०० का दरले गत वर्ष ८,३८४,३२८ साधारण सेयर प्रति सेयर रु.१०० का दरले	१,२५७,६४९,१२५	८३८,४३२,७५०
	ख) ...नन्रिडिमेवल प्रिफरेन्स प्रति सेयर रु.का दरले	-	-
	ग) ...रिडिमेवल प्रिफरेन्स सेयर प्रति सेयर रु.का दरले	-	-
१.३	चुक्ता पूँजी	८३८,४३२,७५०	६४०,०२५,०००
	क) ८,३८४,३२८ साधारण सेयर, प्रति सेयर रु.१०० का दरले गत वर्ष ६,४००,२५० साधारण सेयर प्रति सेयर रु.१०० का दरले	८३८,४३२,७५०	६४०,०२५,०००
	ख) ..नन्रिडिमेवल प्रिफरेन्स सेयर प्रति सेयर रु. ...का दरले	-	-
	ग)रिडिमेवल प्रिफरेन्स सेयर प्रति सेयर रु. ..का दरले	-	-
१.४	प्रस्तावित बोनस सेयर	२८५,०६७,१३५	१९८,४०७,७५०
१.५	कल्ल्स इन एडभान्स (Calls in Advance)	-	-
१.६	जम्मा रकम (१.३+१.४+१.५)	१,१२३,४९९,८८५	८३८,४३२,७५०

सेयर स्वामित्व

क्र.सं.	विवरण	%	यस वर्ष रु.	गत वर्ष रु.
१.	स्वदेशी स्वामित्व			
१.१	नेपाल सरकार		-	-
१.२	“क” वर्गका इजाजतपत्रप्राप्त संस्थाहरू		-	-
१.३	अन्य इजाजतपत्रप्राप्त संस्थाहरू		-	-
१.४	अन्य संस्थाहरू		-	-
१.५	सर्वसाधारण	१००	८३८,४३२,७५०	६४०,०२५,०००
१.६	अन्य		-	-
२.	बैदेशिक स्वामित्व			
	जम्मा	१००	८३८,४३२,७५०	६४०,०२५,०००

नोट: माथि अनुसूचीमा उल्लेखित विवरणहरू अन्तर्गत ०.५ प्रतिशत वा सोभन्दा बढी स्वामित्व भएको व्यक्ति/समुह/फर्म/कम्पनीहरूको नाम, प्रतिशत र रकम स्पष्ट खुल्ले विवरणहरू संलग्न गरिएको छ ।



मुक्तिनाथ विकास बैंक लिमिटेड

२०७३ साल आषाढ मसान्तको

निम्न सेयरधनीहरूले यस संस्थाको कुल सेयरको ०.५ प्रतिशत वा सो भन्दा बढी सेयरहरू धारण गरेका छन् ।

क्र.सं.	सेयरधनीको नाम, थर	ठेगाना	सेयर संख्या	चुत्ता रकम	प्रतिशत
१	सु. श्री कृष्णमान श्रेष्ठ	पुतलीबजार-१, स्याङ्जा	२१५, ४०६	२१, ५४०, ६००	२.५७
२	श्री मिनप्रसाद गुरुङ्ग	कोल्मा-६, स्याङ्जा	२१३, ५२९	२१, ३५२, ९००	२.५५
३	श्री शान्ता शर्मा ढकाल	फापरथुम-४, स्याङ्जा	१६३, ३०१	१६, ३३०, १००	१.९५
४	श्री हरि बहादुर गुरुङ्ग	कोल्मा-६, स्याङ्जा	१३७, ३२८	१३, ७३२, ८००	१.६४
५	श्री गोबिन्द गुरुङ्ग	कोल्मा-६, स्याङ्जा	१३७, ३२८	१३, ७३२, ८००	१.६४
६	श्री खगेन्द्र राज रेग्मी	खिलुङदेउराली-९, स्याङ्जा	१३३, ४३६	१३, ३४३, ६००	१.५९
७	श्री जगतबन्धु अर्याल	पुतलीबजार-१२, स्याङ्जा	१२५, ३९१	१२, ५३९, १००	१.५०
८	श्री खिम प्रकाश मल्ल	सेखाम-२, स्याङ्जा	१२३, ८९६	१२, ३८९, ६००	१.४८
९	श्री नारायण कुमार श्रेष्ठ	बुढाथुम-८, धादिङ्ग	११८, ६८६	११, ८६८, ६००	१.४८
१०	श्री प्रकाश प्रसाद श्रेष्ठ	पुतलीबजार-४, स्याङ्जा	११५, ३५५	११, ५३५, ५००	१.३८
११	श्री भगवती रेग्मी शर्मा	पुतलीबजार-४, स्याङ्जा	१११, ४३१	११, १४३, १००	१.३३
१२	श्री भरतराज ढकाल	फापरथुम-४, स्याङ्जा	१०५, १४३	१०, ५१४, ३००	१.२५
१३	श्री श्रीकान्त रेग्मी	खिलुङ देउराली-९, स्याङ्जा	८९, ०६६	८, ९०६, ६००	१.०६
१४	श्री भरत प्रसाद लम्साल	पुतलीबजार-१, स्याङ्जा	८९, ०६६	८, ९०६, ६००	१.०६
१५	श्री रुद्र बहादुर विश्वकर्मा	पुतलीबजार-१, स्याङ्जा	८६, ५२३	८, ६५२, ३००	१.०३
१६	श्री गजेन्द्रमान श्रेष्ठ	विदुर न.पा.-९, नुवाकोट	८०, ७९५	८, ०७९, ५००	०.९६
१७	श्री सुमित कुमार अग्रवाल	का.म.न.पा.-९, काठमाडौं	७८, ६००	७, ८६०, ०००	०.९४
१८	श्री नरेश कुमार शर्मा पोखरेल	ओरष्टे-२, स्याङ्जा	७८, ४७२	७, ८४७, २००	०.९४
१९	श्री राम प्रसाद पोखरेल	का.म.न.पा.-३, काठमाडौं	७८, ४७२	७, ८४७, २००	०.९४
२०	श्री विमला शर्मा	पुतलीबजार-७, स्याङ्जा	७८, ३६७	७, ८३६, ७००	०.९३
२१	श्री शेर बहादुर राना	पुतलीबजार-८, स्याङ्जा	७०, ६२४	७, ०६२, ४००	०.८४
२२	श्री भानुभक्त ढकाल	फापरथुम-४, स्याङ्जा	६७, ९३४	६, ७९३, ४००	०.८१
२३	श्री पुण्य प्रसाद पोखरेल	पुतलीबजार-६, स्याङ्जा	६५, ३८२	६, ५३८, २००	०.७८
२४	श्री सीताराम काफ्ले	का.म.न.पा.-३, काठमाडौं	५५, ४८९	५, ५४८, ९००	०.६६
२५	श्री दण्डपाणी शर्मा सुबेदी	फेदीखोला-७, स्याङ्जा	५४, ६३१	५, ४६३, १००	०.६५
२६	श्री शिव कुमार अधिकारी	पुतलीबजार-१२, स्याङ्जा	५३, १३१	५, ३१९, १००	०.६३
२७	श्री धुबराज पौडेल	वाङसिङ-९, स्याङ्जा	४९, ८७२	४, ९८७, २००	०.५९
२८	श्री सुयस पौडेल	बिचारी चौतारा-४, स्याङ्जा	४६, १७८	४, ६१७, ८००	०.५५
२९	श्री शशिकान्त अग्रवाल	का.म.न.पा., न्यूरोड, काठमाडौं	४१, ८४७	४, १८४, ७००	०.५०



वार्षिक प्रतिवेदन
आ.सं. २०१२/०१३



मुक्तिनाथ विकास बैंक लि.
MUKTINATH BIKAS BANK LTD.

मुक्तिनाथ विकास बैंक लिमिटेड

जगेडा तथा कोषहरू

२०७३ साल आषाढ मसान्तको

अनुसूची ४.२

क्र.सं.	विवरण	यस वर्ष रु.	गत वर्ष रु.
१.	साधारण जगेडा कोष	१९८,७५८,५१२	१२६,४८४,८१२
२.	पूँजीगत जगेडा कोष	-	-
३.	क्यापिटल रिडिम्पसन रिजर्भ	-	-
४.	पूँजी समायोजन कोष	-	-
५.	अन्य जगेडा तथा कोष	-	-
	क. भैपरी आउने जगेडा	-	-
	ख. संस्था विकास कोष	-	-
	ग. लाभांश समिकरण कोष	-	-
	घ. विशेष जगेडा कोष	-	-
	ङ. सम्पत्ति पूनरमूल्याङ्कन कोष	-	-
	च. स्थगन कर जगेडा	२,८८८,८२७	२,१५०,२५२
	छ. लगानी समायोजन कोष	३,४४९,२६८	१,९१३,७२९
	ज. अन्य स्वतन्त्र कोष	-	-
	झ. अन्य जगेडा कोष	-	-
६	संचित नाफा/नोक्सान	१५,७०९,०७०	३,०६४,४१७
७	सटही घटबढ कोष	-	-
	जम्मा	२२०,८०५,६७७	१३३,६१३,२१०



मुक्तिनाथ विकास बैंक लिमिटेड

ऋणपत्र तथा वण्ड

२०७३ साल आषाढ मसान्तको

अनुसूची ४.३

क्र.सं.	विवरण	यस वर्ष रु.	गत वर्ष रु.
१.	-	-
प्रतिशत वण्ड/ऋणपत्र प्रति वण्ड/ऋण.....रु... ले	-	-
	मितिमा जारी भएको र मितिमा चुक्ता हुने	-	-
	(हालसम्मको Redemption Reserve रकम रु.)	-	-
२.	-	-
प्रतिशत वण्ड/ऋणपत्र प्रति वण्ड/ऋण.....रु... ले	-	-
	मितिमा जारी भएको र मितिमा चुक्ता हुने	-	-
	(हालसम्मको Redemption Reserve रकम रु.)	-	-
३.	-	-
	जम्मा (१+२)	-	-

मुक्तिनाथ विकास बैंक लिमिटेड

तिर्न बाँकी कर्जा (सापटी)

२०७३ साल आषाढ मसान्तको

अनुसूची ४.४

क्र.सं.	विवरण	यस वर्ष रु.	गत वर्ष रु.
क.	स्वदेशी :		
	१. नेपाल सरकार	-	-
	२. नेपाल राष्ट्र बैंक	-	-
	३. रिपो दायित्व	-	-
	४. अन्तर बैंक तथा वित्तीय संस्था	-	२७,४७०,०००
	५. अन्य संगठित संस्थाहरु	-	-
	६. अन्य	-	-
	जम्मा	-	२७,४७०,०००
ख.	विदेशी :		
	१. बैंकहरु	-	-
	२. अन्य	-	-
	जम्मा	-	-
	जम्मा (क+ख)	-	२७,४७०,०००



मुक्तिनाथ विकास बैंक लिमिटेड निक्षेप हिसाब

२०७३ साल आषाढ मसान्तको

अनुसूची ४.५

क्र.सं.	विवरण	यस वर्ष रु.	गत वर्ष रु.
अ.	व्याज तिर्नु नपर्ने खाताहरू		
क.	चल्ती हिसाब	१८४,४४४,८४६	१०५,७३२,१७१
१.	स्वदेशी मुद्रामा	१८४,४४४,८४६	१०५,७३२,१७१
१.१	नेपाल सरकार	-	-
१.२	“क” वर्गका इजाजतपत्र प्राप्त संस्थाहरू	-	-
१.३	अन्य इजाजतपत्र प्राप्त वित्तीय संस्थाहरू	१३,४०३,२९०	१३,७३९,२५०
१.४	अन्य संगठित संस्थाहरू	९२,०२५,६२५	५१,५४२,५३७
१.५	व्यक्तिगत	७९,०१५,९३१	४०,४५०,३८४
१.६	अन्य	-	-
२.	विदेशी मुद्रामा	-	-
२.१	नेपाल सरकार	-	-
२.२	“क” वर्गका इजाजतपत्र प्राप्त संस्थाहरू	-	-
२.३	अन्य इजाजतपत्र प्राप्त वित्तीय संस्थाहरू	-	-
२.४	अन्य संगठित संस्थाहरू	-	-
२.५	व्यक्तिगत	-	-
२.६	अन्य	-	-
ख.	मार्जिन	३,५५०,०००	१,६०५,०००
१.	कर्मचारी जमानत	-	-
२.	जमानत मार्जिन	-	-
३.	प्रतिपत्र मार्जिन	-	-
४.	अन्य	३,५५०,०००	१,६०५,०००
ग.	अन्य	-	-
१.	स्वदेशी मुद्रामा	-	-
१.१	वित्तीय संस्थाहरू	-	-
१.२	अन्य संगठित संस्थाहरू	-	-
१.३	व्यक्तिगत	-	-
२.	विदेशी मुद्रामा	-	-
२.१	वित्तीय संस्थाहरू	-	-
२.२	अन्य संगठित संस्थाहरू	-	-
२.३	व्यक्तिगत	-	-
	व्याज तिर्नु नपर्ने खाताहरूको जम्मा	१८७,९९४,८४६	१०७,३३७,१७१



क्र.सं.	विवरण	यस वर्ष र.	गत वर्ष र.
आ.	ब्याज तिर्नु पर्ने खाताहरू		
क.	बचत हिसाब	७,१३२,०४९,६५३	४,६९३,००३,७२४
१.	स्वदेशी मुद्रामा	७,१३२,०४९,६५३	४,६९३,००३,७२४
१.१	संघ संस्थाहरू	१६,६९५,१५०	१७,५८०,७९७
१.२	व्यक्तिगत	७,११५,३५४,५०३	४,६७५,४२२,९२७
१.३	अन्य	-	-
२.	विदेशी मुद्रामा	-	-
२.१	संघ संस्थाहरू	-	-
२.२	व्यक्तिगत	-	-
२.३	अन्य	-	-
ख.	मुद्दती हिसाब	२,२८०,१९२,२१६	१,७५३,७२६,५९२
१.	स्वदेशी मुद्रामा	२,२८०,१९२,२१६	१,७५३,७२६,५९२
१.१	संघ संस्थाहरू	७९५,४२०,५५०	४०७,१२१,८८१
१.२	व्यक्तिगत	१,४८४,७७१,६६६	१,३४६,६०४,७११
१.३	अन्य	-	-
२.	विदेशी मुद्रामा	-	-
२.१	संघ संस्थाहरू	-	-
२.२	व्यक्तिगत	-	-
२.३	अन्य	-	-
ग.	मागेको बखत तिर्नु पर्ने हिसाब	१,६७६,४१६,४१०	१,२२७,४९०,१०६
१.	स्वदेशी मुद्रामा	१,६७६,४१६,४१०	१,२२७,४९०,१०६
१.१	"क" वर्गका इजाजतपत्र प्राप्त संस्थाहरू	-	-
१.२	अन्य इ.प्रा. वित्तीय संस्थाहरू	५३५,०८५,३८०	५५८,५३१,१७३
१.३	अन्य संगठित संस्थाहरू	१,०८२,८१९,६५३	६२५,०९७,६९५
१.४	व्यक्तिगत	५८,३७५,१४७	४३,७५४,०७८
१.५	अन्य	१३६,२३०	१०७,१६०
२.	विदेशी मुद्रामा	-	-
२.१	"क" वर्गका इजाजतपत्र प्राप्त संस्थाहरू	-	-
२.२	अन्य इ.प्रा. वित्तीय संस्थाहरू	-	-
२.३	अन्य संगठित संस्थाहरू	-	-
२.४	व्यक्तिगत	-	-
२.५	अन्य	-	-
घ.	सर्टिफिकेट अफ डिपोजिट	-	-
१.	संगठित संस्था	-	-
२.	व्यक्तिगत	-	-
३.	अन्य	-	-
	ब्याज तिर्नु पर्ने खाताहरूको जम्मा	११,०८८,६५८,२७९	७,६७४,२२०,४२२
	जम्मा निक्षेप (अ+आ)	११,२७६,६५३,१२५	७,७८१,५५७,५९३

मुक्तिनाथ विकास बैंक लिमिटेड

भुक्तानी दिनु पर्ने विलहरू

२०७३ साल आषाढ मसान्तको

अनुसूची ४.६

क्र.सं.	विवरण	यस वर्ष र.	गत वर्ष र.
१.	स्वदेशी मुद्रा	-	-
२.	विदेशी मुद्रा	-	-
	जम्मा	-	-

मुक्तिनाथ विकास बैंक लिमिटेड

अन्य दायित्व

२०७३ साल आषाढ मसान्तको

अनुसूची ४.७

क्र.सं.	विवरण	यस वर्ष र.	गत वर्ष र.
१.	पेन्सन/उपदान कोष	७,७१६,२९४	६,६२३,५९२
२.	कर्मचारी सञ्चय कोष	-	-
३.	कर्मचारी कल्याण कोष	२,१२५,३७५	३९,६४२
४.	कर्मचारी वोनस व्यवस्था	५२,०३३,४११	३३,०४६,५०५
५.	निक्षेपमा भुक्तानी दिन बाँकी ब्याज	१३१,२११,७०५	८२,३४०,८३२
६.	सापटीमा भुक्तानी दिन बाँकी ब्याज	-	-
७.	पाकी नसकेको डिस्काउण्ट र कमिशन	-	-
८.	सण्डी क्रेडिटर्स	३,८१५,१२९	२,८२९,२७५
९.	शाखा मिलान हिसाब	२,३००,५३४	९०८,१९७
१०.	स्थगन कर दायित्व (Deferred Tax Liability)	-	-
११.	भुक्तानी दिन बाँकी लाभांस	१,९९९,३१७	२,८९४,७६३
१२.	अन्य		
	क. कर्मचारी संचित विदा कोष	११,६०२,०७६	१०,३७६,३७२
	ख. तिर्नु पर्ने कर कट्टी	८,५३७,४८४	६,६५२,३१७
	ग. कर्जा सुरक्षण शुल्क (लघुवित्त)	८९,३३५,३७२	५९,७३७,०३१
	घ. बैंक मौज्दातमा गरिएको व्यवस्था	-	-
	ङ. प्राथमिक सेयर निष्कासन रकम संकलन	५२२,१९५	१९७,०४२
	च. ए.टि.एम संग सम्बन्धित भुक्तानी दिन बाँकी	७४८,२३५	३७६,७५७
	छ. रिटेन्सन मनि पेबल (Retention Money Payable)	१,९९५,३३१	-
	ज. अन्य	१,८५१,१६१	२,९३३,१६९
	जम्मा	३१५,७९३,६१९	२०८,९५५,४९४



मुक्तिनाथ विकास बैंक लिमिटेड
नगद मौज्जात

२०७३ साल आषाढ मसान्तको

अनुसूची ४.८

क्र.सं.	विवरण	यस वर्ष रु.	गत वर्ष रु.
१.	स्वदेशी मुद्रा (सिक्का समेत)	३५६,९११,९१८	२२६,५८५,६४६
२.	विदेशी मुद्रा	-	-
	जम्मा	३५६,९११,९१८	२२६,५८५,६४६

मुक्तिनाथ विकास बैंक लिमिटेड
नेपाल राष्ट्र बैंकमा रहेको मौज्जात

२०७३ साल आषाढ मसान्तको

अनुसूची ४.९

क्र.सं.	विवरण	स्वदेशी मुद्रा	विदेशी मुद्रा रु. मा			कुल रु.	गत वर्ष रु.
			भा.रु.	परिवर्त्य वि.मु	जम्मा		
क.	चलती खाता	६९३,१४५,३३६	-	-	-	६९३,१४५,३३६	४७५,२६९,९९५
ख.	अन्य खाता	-	-	-	-	-	-
	जम्मा	६९३,१४५,३३६	-	-	-	६९३,१४५,३३६	४७५,२६९,९९५

मुक्तिनाथ विकास बैंक लिमिटेड
बैंक तथा वित्तीय संस्थामा रहेको मौज्जात

२०७३ साल आषाढ मसान्तको

अनुसूची ४.१०

क्र.सं.	विवरण	स्वदेशी मुद्रा	विदेशी मुद्रा रु. मा			कुल रु.	गत वर्ष रु.
			भा.रु.	परिवर्त्य वि.मु	जम्मा		
१.	स्वदेशी इजाजतपत्र प्राप्त संस्थाहरु	४८,३०६,८९९	-	-	-	४८,३०६,८९९	१३,४९९,७४६
	क. चलती खाता	४८,३०६,८९९	-	-	-	४८,३०६,८९९	१३,४९९,७४६
	ख. अन्य खाता	-	-	-	-	-	-
२.	विदेशी बैंकहरु	-	-	-	-	-	-
	क. चलती खाता	-	-	-	-	-	-
	ख. अन्य खाता	-	-	-	-	-	-
	जम्मा	४८,३०६,८९९	-	-	-	४८,३०६,८९९	१३,४९९,७४६

बैंकको समर्थन पत्र अनुसार जम्मा बैंक मौज्जात रु. ४८,३०६,८९९ रहेको छ ।

मुक्तिनाथ विकास बैंक लिमिटेड
माग तथा अल्प-सूचनामा प्राप्त हुने रकमहरू
२०७३ साल आषाढ मसान्तको

अनुसूची ४.११

क्र.सं.	विवरण	यस वर्ष रु.	गत वर्ष रु.
१.	स्वदेशी मुद्रामा	१,५७१,३६६,४५३	१,४२३,९१०,७८९
२.	विदेशी मुद्रामा	-	-
	जम्मा	१,५७१,३६६,४५३	१,४१०,४११,०४३

मुक्तिनाथ विकास बैंक लिमिटेड
लगानी

२०७३ साल आषाढ मसान्तको

अनुसूची ४.१२

क्र.सं.	विवरण	प्रयोजन		यस वर्ष रु.	गत वर्ष
		व्यापारिक	अन्य		
१.	नेपाल सरकारको ट्रेजरी बिल	-	-	-	-
२.	नेपाल सरकारको बचत पत्र	-	-	-	-
३.	नेपाल सरकारको अन्य ऋणपत्र	-	-	-	-
४.	ने. रा. बैंक ऋणपत्र	-	-	-	-
५.	विदेशी ऋण पत्र	-	-	-	-
६.	स्वदेशी इजाजतपत्र प्राप्त संस्था	-	-	-	-
७.	विदेशी बैंक	-	-	-	-
८.	संगठित संस्थाहरूको सेयर	५२,३६७,१२१	-	५२,३६७,१२१	३०,२२१,१४१
९.	संगठित संस्थाहरूको डिबेन्चर तथा बन्ड	-	-	-	-
१०.	अन्य लगानी	६२,५९२,५५२	-	६२,५९२,५५२	७३,२५०,४०८
	क) सामुहिक लगानी कोष	५३,०८२,४५७	-	५३,०८२,४५७	४१,०५९,१७०
	ख) अन्य	९,५१०,०९५	-	९,५१०,०९५	३२,१९१,२३८
	कुल लगानी	११४,९५९,६७३	-	११४,९५९,६७३	१०३,४७१,५४९
	व्यवस्था	-	-	-	-
	खुद लगानी	११४,९५९,६७३	-	११४,९५९,६७३	१०३,४७१,५४९



मुक्तिनाथ विकास बैंक लिमिटेड
व्यापारिक लगानी
(Held for Trading)

२०७३ साल आषाढ मसान्तको

अनुसूची ४.१२.१

विवरण	परल मूल्य	पछिल्लो बजार मूल्य (क)	हालको बजार मूल्य (ख)	यस वर्ष नाफा / नोक्सान रकम (ख-क)	गत वर्षको नाफा / नोक्सान रकम	कैफियत
१. नेपाल सरकारको ट्रेजरी विल	-	-	-	-	-	
२. नेपाल सरकारको बचतपत्र	-	-	-	-	-	
३. नेपाल सरकारको अन्य ऋणपत्र	-	-	-	-	-	
४. ने.रा. बैंक ऋणपत्र	-	-	-	-	-	
५. विदेशी ऋणपत्र	-	-	-	-	-	
६. स्वदेशी इजाजतपत्र प्राप्त संस्थाको सेयर	-	-	-	-	-	
७. स्वदेशी इजाजतपत्र प्राप्त संस्थाको डिबेन्चर तथा बण्ड	-	-	-	-	-	
८. स्वदेशी संगठित संस्थाको सेयर, डिबेन्चर तथा बण्ड	-	-	-	-	-	
९. विदेशी बैंक लगानी (Placement)	-	-	-	-	-	
१०. Inter-Bank Lending	-	-	-	-	-	
११. अन्य लगानी	-	-	-	-	-	
कुल लगानी	-	-	-	-	-	



मुक्तिनाथ विकास बैंक लिमिटेड
भुक्तानी मितिसम्म धारण गर्ने लगानी
(Held to Maturity)

२०७३ साल आषाढ मसान्तको

अनुसूची ४.१२.२

विवरण	परल मूल्य	पछिल्लो बजार मूल्य (क)	हालको बजार मूल्य (ख)	यस वर्ष नाफा / नोक्सान रकम (ख-क)	गत वर्षको नाफा / नोक्सान रकम	कैफियत
१. नेपाल सरकारको ट्रेजरी बिल	-	-	-	-	-	
२. नेपाल सरकारको बचतपत्र	-	-	-	-	-	
३. नेपाल सरकारको अन्य ऋणपत्र	-	-	-	-	-	
४. ने.रा. बैंक ऋणपत्र	-	-	-	-	-	
५. विदेशी ऋणपत्र	-	-	-	-	-	
६. स्वदेशी इजाजतपत्र प्राप्त संस्थाको सेयर	-	-	-	-	-	
७. स्वदेशी इजाजतपत्र प्राप्त संस्थाको डिबेन्चर तथा बण्ड	-	-	-	-	-	
८. स्वदेशी संगठित संस्थाको सेयर, डिबेन्चर तथा बण्ड	-	-	-	-	-	
९. विदेशी बैंक लगानी (Placement)	-	-	-	-	-	
१०. अन्य लगानी	-	-	-	-	-	
क. मुद्ती लगानी	-	-	-	-	-	
ख. कर्जा सुरक्षण बापतको प्रिमियम लगानी	९,५१०,०९५	-	-	-	-	
कुल लगानी	९,५१०,०९५	-	-	-	-	



मुक्तिनाथ विकास बैंक लिमिटेड
बिक्रीको लागि उपलब्ध लगानी
(Available for Sale)

२०७३ साल आषाढ मसान्तको

अनुसूची ४.१२.३

विवरण	परल मूल्य	पछिल्लो बजार मूल्य (क)	हालको बजार मूल्य (ख)	यस वर्ष नाफा / नोक्सान रकम (ख-क)	गत वर्षको नाफा / नोक्सान रकम	कैफियत
१. नेपाल सरकारको ट्रेजरी बिल	-	-	-	-	-	
२. नेपाल सरकारको बचतपत्र	-	-	-	-	-	
३. नेपाल सरकारको अन्य ऋणपत्र	-	-	-	-	-	
४. ने.रा. बैंक ऋणपत्र	-	-	-	-	-	
५. विदेशी ऋणपत्र	-	-	-	-	-	
६. स्वदेशी इजाजतपत्र प्राप्त संस्थाको सेयर	-	-	-	-	-	
७. स्वदेशी इजाजतपत्र प्राप्त संस्थाको डिबेन्चर तथा बण्ड	-	-	-	-	-	
८. स्वदेशी संगठित संस्थाको सेयर, डिबेन्चर तथा बण्ड	५२,३६७,१२१	-	-	-	-	
९. विदेशी बैंक लगानी (Placement)	-	-	-	-	-	
१०. अन्य लगानी	-	-	-	-	-	
कूल लगानी	५२,३६७,१२१	-	-	-	-	

मुक्तिनाथ विकास बैंक लिमिटेड

सेयर, डिविड्यन्ड तथा वण्डमा लगानी

२०७३ साल आषाढ मसान्तको

अनुसूची ४.१२ क

क्र.सं.	विवरण	परल मोल रु.	बजार मूल्यानुसार	व्यवस्था रकम	गत वर्ष
१.	सेयर लगानी	१०५,४५२,८७८	१४४,४५१,४७९	(८४९,५००)	७१,२८०,३११
१.१	प्रभु क्यापिटल लि. ५,००० किता साधारण सेयर, प्रति सेयर रु. १०० का दरले	५००,०००	-	-	५००,०००
१.२	नेपाल किल्यरिङ्ग हाउस लि. ३,००० किता साधारण सेयर, प्रति सेयर रु. १०० का दरले	३००,०००	-	-	३००,०००
१.३	सानीमा हाइड्रो पावर कं. लि. २,९७० किता साधारण सेयर, प्रति सेयर रु. १०० का दरले	२९७,०००	३,०२९,४००	-	२९७,०००
१.४	अरुण भ्याली हाइड्रो पावर कं. लि. ११,४७३ किता साधारण सेयर, प्रति सेयर रु. २७३.६४का दरले	३,१३९,४४०	४,७२६,८७६	-	३,१३९,४४०
१.५	एन. एल. जी. इन्सुरेन्स कं. लि. १,६२६ किता साधारण सेयर, प्रति सेयर रु. ५८७.५६ का दरले	९५५,३८०	३,२०३,२२०	-	९५५,३८०
१.६	नेपाल दुरसञ्चार कं. लि. ११,८५० किता साधारण सेयर, प्रति सेयर रु. ६५१.८४ का दरले	७,७२४,३१५	८,१६४,६५०	-	७,७२४,३१५
१.७	रिडी हाइड्रो पावर कं. लि. २७८ किता साधारण सेयर, प्रति सेयर रु. ९३.५३ का दरले	२६,०००	१०३,६९४	-	१८,८००
१.८	एशियन लाइफ इन्सुरेन्स कं. लि. ४,१७१ किता साधारण सेयर, प्रति सेयर रु. ९४१.९० का दरले	३,९२८,६७०	७,१३२,४१०	-	३,९२८,६७०
१.९	नेशनल लाइफ इन्सुरेन्स कं. लि. १,९४६ किता साधारण सेयर, प्रति सेयर रु. २,५७०.३९ का दरले	५,००१,९८२	६,४२१,८००	-	६००,०००
१.१०	नेपाल लाइफ इन्सुरेन्स कं. लि. १,५६७ किता साधारण सेयर, प्रति सेयर रु. २,९१८.६३ का दरले	४,५७३,५००	६,२७७,४०२	-	३,९८६,५००
१.११	चिलीमे हाइड्रो पावर कं. लि. १,१९४ किता साधारण सेयर, प्रति सेयर रु. १,५९४.४८ का दरले	१,९०३,८१०	१,७१९,३६०	(१८४,४५०)	१,९०३,८१०
१.१२	प्राइम लाइफ इन्सुरेन्स कं. लि. १२० किता साधारण सेयर, प्रति सेयर रु. १,१५६.७० का दरले	१३८,८०४	२६४,०००	-	१३२,०००
१.१३	गुराँस लाइफ इन्सुरेन्स कं. लि. २,६१६ किता साधारण सेयर, प्रति सेयर रु. ६१६.३७ का दरले	१,६१२,४१२	२,४८५,२००	-	-
१.१४	सूर्या लाइफ इन्सुरेन्स कं. लि. २११ किता साधारण सेयर, प्रति सेयर रु. ६६९ का दरले	१४१,१५९	१९८,३४०	-	-
१.१५	नेपाल इन्सुरेन्स कं. लि. १,४६५ किता साधारण सेयर, प्रति सेयर रु. ७६२.३१ का दरले	१,११६,७८४	१,८०९,२७५	-	-
१.१६	हिमालयन जनरल इन्सुरेन्स कं. लि. ३,०२६ किता साधारण सेयर, प्रति सेयर रु. १,५९९.७८ का दरले	४,८४०,९३०	४,१७५,८८०	(६६५,०५०)	-
१.१७	प्राइम इन्सुरेन्स कं. लि. ५६८ किता साधारण सेयर, प्रति सेयर रु. १,६९५.४९ का दरले	९६३,०४०	१,२५२,४४०	-	-



क्र.सं.	विवरण	परल मोल रु.	बजार मूल्यानुसार	व्यवस्था रकम	गत वर्ष
१.१८	प्रभु इन्सुरेन्स कं. लि. १३०१ किता साधारण सेयर, प्रति सेयर रु. १२०१.८९ का दरले	१,५६३,६६०	१,९१२,४७०	-	-
१.१९	युनाइटेड इन्सुरेन्स कं. लि. ५१ किता साधारण सेयर, प्रति सेयर रु. ४०४ का दरले	२०,६०४	६६,३००	-	-
१.२०	डिप्रोक्स लघुवित्त विकास बैंक लि. १७८१ किता साधारण सेयर, प्रति सेयर रु. ७७५.१८ का दरले	१,३८०,६००	५,९१२,९२०	-	३,०९०,९२४
१.२१	रुरल माइक्रोफाइनेन्स डेभलपमेन्ट सेन्टर लि. १९४० किता साधारण सेयर, प्रति सेयर रु. ८४९.७५ का दरले	१,६४८,५१५	२,६९२,७२०	-	१,०२४,७१७
१.२२	आएलएफसीओ माइक्रोफाइनेन्स वित्तीय संस्था लि. १५ किता साधारण सेयर, प्रति सेयर रु. १०० का दरले	१,५००	२३,८९५	-	१,५००
१.२३	निर्धन उत्थान बैंक लि. ५०० किता साधारण सेयर, प्रति सेयर रु. २३३६ का दरले	१,१६८,०००	१,२१०,०००	-	२,३१२,५१५
१.२४	साना किसान विकास बैंक लि. ५६५ किता साधारण सेयर, प्रति सेयर रु. २२७२.२६ का दरले	१,२८३,८२५	१,४११,९३५	-	-
१.२५	स्वाबलम्बन लघुवित्त विकास बैंक लि. ७०० किता साधारण सेयर, प्रति सेयर रु. २६१८.१४ का दरले	१,८३२,७००	१,९८१,०००	-	-
१.२६	छिमेक लघुवित्त विकास बैंक लि. २३१४ किता साधारण सेयर, प्रति सेयर रु. २१९३.३५ का दरले	५,०७५,४२१	५,२९९,०६०	-	-
१.२७	सोल्टी होटल लि. ८७५ किता साधारण सेयर, प्रति सेयर रु. ३४५.४५ का दरले	३०२,२७०	३२८,१२५	-	३०२,२७०
१.२८	जलविद्युत लगानी तथा विकास कं. लि. ८६८९ किता साधारण सेयर, प्रति सेयर रु. १०० का दरले	८६८,९००	३,७६२,३३७	-	-
१.२९	न्याडदी हाइड्रोपावर कं. लि. ५७९ किता साधारण सेयर, प्रति सेयर रु. १०० का दरले	५७,९००	५७,९००	-	-
१.३०	बरुण हाइड्रो पावर कं.लि. १० किता साधारण सेयर, प्रति सेयर रु. १०० का दरले	१,०००	१,०००	-	१,०००
१.३१	बिजय लघुवित्त वित्तीय संस्था लि. २३ किता साधारण सेयर, प्रति सेयर रु. १०० का दरले	२,३००	२,३००	-	२,३००
१.३२	सिद्धार्थ इन्भेस्टमेन्ट ग्रोथ स्किम-१ ३१,८०० इकाई, प्रति इकाई रु. १० का दरले	३१८,०००	८२६,८००	-	१२,४२०,०००
१.३३	नविल ब्यालेन्स फण्ड-१ १,२८,७३७ इकाई, प्रति इकाई रु. १० का दरले	१,२८७,३७०	२,८२५,७७७	-	२,८८७,३७०
१.३४	सिद्धार्थ इक्विटी ओरियन्टेड स्किम १२,४८८ इकाई, प्रति इकाई रु. ९.९९ का दरले	१२,४७२,४१०	१६,२३४,८६८	-	११,७९५,४८०



क्र.सं.	विवरण	परल मोल रु.	बजार मूल्यानुसार	व्यवस्था रकम	गत वर्ष
१.३५	एनएमवी शुलभ इनभेष्टमेण्ट फण्ड-१ ५,७८,११४ इकाई, प्रति इकाई रु. ९.९९९ का दरले	५,७८०,७४८।५०	८,१५१,४०७	-	५,७४१,९९०
१.३६	लक्ष्मी भ्यालु फण्ड-१ ७,०७,५४३ इकाई, प्रति इकाई रु. १० का दरले	७,०७५,४३०	९,१८३,९०८	-	७,०७५,४३०
१.३७	एनआइवीएल सम्बृद्धि फण्ड-१ २,४३,८०५ इकाई, प्रति इकाई रु. १० का दरले	२,४१५,५६८	३,२१८,२२६	-	१,७३८,९००
१.३८	ग्लोबल आइएमइ समुन्नत स्कीम-१ २३,७३,२९३ इकाई, प्रति इकाई रु. १० का दरले	२३,७३२,९३०	२८,३८४,५८४	-	-
२.	डिवेन्चर तथा वण्ड लगानी	-	-	-	-
२.१ कम्पनी (प्रा.लि./लि.)	-	-	-	-
२.२प्रतिशत डिवेन्चर/वण्ड प्रति	-	-	-	-
	डिवेन्चर/वण्डरु. ले	-	-	-	-
	कुल लगानी (१+२)	१०५,४५२,८७८	१४४,४५१,४७९	(८४९,५००)	७१,२८०,३११
३.	जोखिम सम्बन्धी व्यवस्था	-	-	-	-
३.१	गत वर्ष सम्मको व्यवस्था	-	-	-	-
३.२	यस वर्षको थप/घट	-	-	-	-
	कुल व्यवस्था	१०५,४५२,८७८	१४४,४५१,४७९	(८४९,५००)	७१,२८०,३११

नोट: ३ वर्ष भन्दाबढी समयदेखि लाभांश घोषणा तथा वितरण नगरेका कम्पनीहरू नभएको ।

मुक्तिनाथ विकास बैंक लिमिटेड
कर्जा, सापट तथा विल खरिद वर्गीकरण र सोको लागि व्यवस्था
२०७३ साल आषाढ मसान्तको

अनुसूची ४.१३



मुक्तिनाथ विकास बैंक लि.
MUKTINATH BIKAS BANK LTD.



वार्षिक प्रतिवेदन
आ.म. २०७२-०७३

क्र.सं.	विवरण	कर्जा						खरिद तथा डिस्काउन्ट गरिएका बिल			यस वर्ष रु.	गत वर्ष रु.
		स्वदेशी		अन्य	विदेशी	जम्मा	स्वदेशी	विदेशी	जम्मा			
		विपन्न	विमलित									
१.	सक्रिय कर्जा सापट (Performing)	२,७२७,६११,०७२	७,१६८,०५३,०५५	-	-	९,८९५,६६४,१२७	-	-	-	९,८९५,६६४,१२७	६,६९१,२००,१७५	
	१.१ असल	२,७२७,१५३,४४९	७,१३३,३९१,५४१	-	-	९,८६०,५४४,९९०	-	-	-	९,८६०,५४४,९९०	६,६३७,४५५,९१५	
	१.२ सुक्ष्म निगरानी	४५७,६२३	३४,६६१,५१४	-	-	३५,११९,१३७	-	-	-	३५,११९,१३७	५३,७४४,२६०	
२.	निष्क्रिय कर्जा सापट (Non Performing)	४,५३९,१९०	४,५७०,५८५	-	-	९,१०९,७७५	-	-	-	९,१०९,७७५	१२,४४५,२३४	
	२.१ पुनरसंरचना र पूनर्तालिकीकरण											
	२.२ कमसल	१,२४२,५७६	१,०९९,९८६	-	-	२,३४२,५६२	-	-	-	२,३४२,५६२	१,००६,२१३	
	२.३ शंकास्पद	२,२६५,५०२	१४०,०००	-	-	२,४०५,५०२	-	-	-	२,४०५,५०२	१,५०८,८२८	
	२.४ खराब	१,०३१,११२	३,३३०,५९९	-	-	४,३६१,७११	-	-	-	४,३६१,७११	९,९३०,१९३	
(क)	कुल कर्जा	२,७३२,१५०,२६२	७,१७२,६२३,६४०	-	-	९,९०४,७७३,९०२	-	-	-	९,९०४,७७३,९०२	६,७०३,६४५,४०९	
३.	कर्जा नोक्सानी व्यवस्था :											
	३.१.१ असल	२७,२७१,५३४	७१,३३३,९१५	-	-	९८,६०५,४४९	-	-	-	९८,६०५,४४९	६६,३७४,५५९	
	३.१.२ सुक्ष्म निगरानी	१८,३०५	१,३८६,४६१	-	-	१,४०४,७६६	-	-	-	१,४०४,७६६	१,०७४,८८५	
	३.२ पुनरसंरचना र पूनर्तालिकीकरण											
	३.३ कमसल	३१०,६४४	२७४,९९७	-	-	५८५,६४१	-	-	-	५८५,६४१	२५१,५५३	
	३.४ शंकास्पद	१,१३२,७५१	७०,०००	-	-	१,२०२,७५१	-	-	-	१,२०२,७५१	७५४,४१४	
	३.५ खराब	१,०३१,११२	३,३३०,५९९	-	-	४,३६१,७११	-	-	-	४,३६१,७११	९,९३०,१९३	
(ख)	कुल व्यवस्था	२९,७६४,३४६	७६,३९५,९७२	-	-	१०६,१६०,३१८	-	-	-	१०६,१६०,३१८	७८,३८५,६०४	



क्र.सं.	विवरण	कर्जा						खरिद तथा डिस्काउन्ट गरिएका बिल			यस वर्ष रु.	गत वर्ष रु.
		स्वदेशी		विदेशी	जम्मा	स्वदेशी	विदेशी	जम्मा				
		विपन्न	अन्य									
		वित्तित										
४.	गत वर्षसम्मको व्यवस्था :											
४.१.१	असल	२३,२२९,०६६	६१,५३३,६९०	-	-	८४,७६२,७५६	-	-	-	८४,७६२,७५६		
४.१.२	सुकुम निगरानी	८०,१२०	१,८३३,९३७	-	-	१,९१३,०५७	-	-	-	१,९१३,०५७		
४.२	पुनरसंरचना र पूनर्तालिकीकरण											
४.३	कमसल	६८२,८९८	५,०५८,२५७	-	-	५,७४१,१५५	-	-	-	५,७४१,१५५		२६२,१७६
४.४	शंकास्पद	९९८,८९३	४,०२२,४८९	-	-	५,०२१,३८२	-	-	-	५,०२१,३८२		४९३,१२२
४.५	खराब	१,०९३,६१८	१,५४३,६१०	-	-	२,६३७,२२८	-	-	-	२,६३७,२२८		१७,८७४,९५३
(ग)	गत वर्षसम्मको कुल व्यवस्था	२६,०८४,५९५	७३,९९०,९८३	-	-	१००,०७५,५७८	-	-	-	१००,०७५,५७८		६३,२९१,५०९
(घ)	यस वर्षको व्यवस्थाबाट फिर्ता											
(ङ)	यस वर्षको थप व्यवस्था	३,६७९,७५१	३५,७७३,७६७	-	-	३९,४५३,५१८	-	-	-	३९,४५३,५१८		१८,३१३,२५९
(च)	यस वर्षको खुद थप (घट)	३,६७९,७५१	२७,५०४,४०१	-	-	३१,१८४,१५२	-	-	-	३१,१८४,१५२		२५,००९,५५२
	खुद कर्जा (क-ख)	२,७०२,३८५,९१६	७,०९६,२२७,६६८	-	-	९,७९८,६१३,५८४	-	-	-	९,७९८,६१३,५८४		६,६२५,२५९,८०५



मुक्तिनाथ विकास बैंक लिमिटेड
कर्जा, सापट र विल्स खरीदको सुरक्षण
२०७३ साल आषाढ मसान्तको

अनुसूची ४.१३ (क)

क्र.सं.	विवरण	यस वर्ष रु	गत वर्ष रु
(क)	सुरक्षित	९,९०४,७७३,९०२	६,७०३,६४५,४०९
	१. चल/अचल सम्पत्तिको सुरक्षणमा	७,६३०,९५५,६००	४,६७६,१९५,६३६
	२. स्वदेशी इजाजतपत्र प्राप्त संस्थाको जमानतमा	-	-
	३. सरकारी जमानतमा	-	-
	४. अन्तर्राष्ट्रिय श्रेणीकृत बैंकको जमानतमा	-	-
	५. निर्यात कागजात (Export Document) को सुरक्षणमा	-	-
	६. मुद्दती रसीदको सुरक्षणमा :	५७,३९९,२२४	४९,७९७,३९९
	(क) संस्थाको आफ्नै मुद्दती रसिदको सुरक्षण	५७,३९९,२२४	४९,७९७,३९९
	(ख) अन्य इजाजतपत्र प्राप्त संस्थाको मुद्दती रसिदको सुरक्षण	-	-
	७. सरकारी ऋणपत्रको सुरक्षणमा	-	-
	८. काउण्टर जमानतमा	-	-
	९. व्यक्तिगत जमानतमा (लघुवित्त)	२,२१६,४१९,०७८	१,९७७,६५२,३७४
	१०. अन्य सुरक्षणमा	-	-
(ख)	असुरक्षित	-	-
	जम्मा (क+ख)	९,९०४,७७३,९०२	६,७०३,६४५,४०९



वार्षिक प्रतिवेदन
आ.सं. २०१२/०३



मुक्तिनाथ विकास बैंक लि.
MUKTINATH BIKAS BANK LTD.

मुक्तिनाथ विकास बैंक लिमिटेड

स्थिर सम्पत्ति

२०७३ साल आषाढ मसान्तको

अनुसूची ४.१४

क्र.सं.	विवरण	सम्पत्ति					गत वर्ष रू.	यस वर्ष रू.
		जग्गा तथा भवन	परिवहन साधन	मेशिनरी	कार्यालय सामान	सफ्टवेयर		
१.	परलमोल :							
	(क) गत वर्षको मौज्जात	-	२३,८७७,३६६	४,८२९,१६४	९५,२७४,३४८	११,१९७,०५५	१३५,१७७,९३३	११०,७९०,०९०
	(ख) यस वर्ष थप	१९७,७०२,७८८	१,५७८,५५०	२,६२९,००६	२०,६२८,७८९	२,१००,१६७	२२४,६३९,३००	२६,३५२,३१३
	(ग) यस वर्ष पुनरमूल्याङ्कन / पुनरलेखन	-	-	-	-	-	-	-
	(घ) यस वर्षको बिक्री	-	४७,९५८	-	-	-	४७,९५८	७६१,७४५
	(ङ) यस वर्षको अपलेखन	-	-	-	१,५३१,८५२	-	२,२८०,६१८	१,२०२,७२५
	कुल (क+ख+ग-घ-ङ) परलमोल	१९७,७०२,७८८	२५,४०७,९५८	७,४५८,१७०	११४,३७१,२८५	१२,५४८,४५६	३५७,४८८,६५७	१३५,१७७,९३३
२.	हास कट्टी :							
	(क) गत वर्षसम्मको	-	९,५७७,१७३	२,२८५,३३४	४८,४६३,९१५	५,५४९,३५२	६५,८७५,७७४	५१,५४१,०८३
	(ख) यस वर्षको	-	३,०२५,१७१	६०१,०५१	१२,४०१,३५२	१,८५७,५८४	१७,८८५,१५८	१४,३३४,६९१
	(ग) हासकट्टी पुनरमूल्याङ्कन / पुनरलेखन	-	-	-	-	-	-	-
	कुल हासकट्टी	-	१२,६०२,३४४	२,८८६,३८५	६०,८६५,२६७	७,४०६,९३६	८३,७६०,९३२	६५,८७५,७७४
३.	बुक भ्यालु (WDV*) (१-२)	१९७,७०२,७८८	१२,८०५,६१४	४,५७१,७८५	५३,५०६,०१८	५,१४१,५२०	२७३,७२७,७२५	६९,३०२,१५९
४.	जग्गा	-	-	-	-	-	-	-
५.	पूँजीगत निर्माण (पूँजीकरण गरिनु पर्ने)	-	-	-	-	-	-	-
६.	लीज होल्ड सम्पत्ति	-	-	-	-	-	-	-
	जम्मा (३+४+५+६)	१९७,७०२,७८८	१२,८०५,६१४	४,५७१,७८५	५३,५०६,०१८	५,१४१,५२०	२९९,६३७,४६९	९६,४६८,२४५



मुक्तिनाथ विकास बैंक लिमिटेड गैर बैकिङ्ग सम्पत्ति

२०७३ साल आषाढ मसान्तको

अनुसूची ४.१५

ऋणी वा पार्टीको नाम ठेगाना	गैर बैकिङ्ग सम्पत्ति सकार गरेको मिति	कुल गैर बैकिङ्ग सम्पत्ति रकम रु.	नोक्सानी व्यवस्था		खुद गैर बैकिङ्ग सम्पत्ति रु.	गत वर्ष रु.
			प्रतिशत	रकम रु.		
सुवेदी फिड्स	-	-	-	-	-	२,०६०,०००
युवराज मुल्मी	-	-	-	-	-	५,२१३,११२
कुल जम्मा	-	-	-	-	-	७,२७३,११२

मुक्तिनाथ विकास बैंक लिमिटेड

अन्य सम्पत्ति

२०७३ साल आषाढ मसान्तको

अनुसूची ४.१६

क्र.सं.	विवरण	यस वर्ष रु.	गत वर्ष रु.
१.	मसलन्द मौज्दात	२,२२९,८८५	१,७३३,८७४
२.	लगानीमा असुल गर्न बाँकी आम्दानी	-	-
३.	कर्जामा असुल गर्न बाँकी व्याज	(६३,९५९,७५०)	(४०,४८९,८७४)
	न्यून व्याज मूल्यवी रकम	६३,९५९,७५०	४०,४८९,८७४
४.	असुल गर्न बाँकी कमिशन	१,०४४,७०७	६१२,९८८
५.	सन्डी डेटस	४,७९०,१५८	२४४,५९७
	न्यून: व्यवस्था	(३,६८५,१४०)	-
६.	कर्मचारी सापटी र पेशकी	२०,३३५,७२३	१७,७४७,९११
७.	अग्रिम भुक्तानी	१०,९६८,४९६	११,१५४,९३४
८.	मार्गस्थ नगद	-	-
९.	मार्गस्थ अन्य (चेक समेत)	-	-
१०.	विना सूचना ड्राफ्टको भुक्तानी	-	-
११.	अपलेखन हुन बाँकी खर्च	-	-
१२.	शाखा मिलान हिसाब	-	-
१३.	धरौटी	४४०,८६५	३२८,७२५
१४.	स्थगन गरिएका कर सम्पत्ति (Deferred Tax Assets)	२,८८८,८२७	२,१५०,२५२
१५.	अन्य	१४,७९७,४५३	१५,५३२,२५०
	क. अग्रिम कर भुक्तानी	१४,७६९,७२७	१५,३२९,९३५
	ख. अन्य	२७,७२६	२०२,३१५
	जम्मा	५३,८१०,९७४	४९,५०५,५३१

मुक्तिनाथ विकास बैंक लिमिटेड

अन्य सम्पत्ति (थप विवरण)

२०७३ साल आषाढ मसान्तको

अनुसूची ४.१६(क)

क्र.सं.	विवरण	यस वर्ष रु.				गत वर्ष रु.
		१ वर्ष सम्म	१ वर्षदिखि माथि ३ वर्ष सम्म	३ वर्षभन्दा माथि	जम्मा	
१.	कर्जामा असुल गर्न बाँकी व्याज	६२,६४८,६०६	१,३११,१४४	-	६३,९५९,७५०	४०,४८९,९७४
२.	विना सूचना ड्राफ्टको भुक्तानी	-	-	-	-	-
३.	शाखा मिलान हिसाव	(२,३००,५३४)	-	-	(२,३००,५३४)	(९०५,६५८)
४.	स्वदेशी तथा विदेशी एजेन्सी हिसाव	-	-	-	-	-
	जम्मा	६०,३४८,०७२	१,३११,१४४		६१,६५९,२१६	३९,५८४,२१६

मुक्तिनाथ विकास बैंक लिमिटेड

सम्भावित दायित्वहरू

२०७३ साल आषाढ मसान्तको

अनुसूची ४.१७

क्र.सं.	विवरण	यस वर्ष रु.	गत वर्ष रु.
१.	संस्था उपर दावी परेको तर संस्थाले दायित्व स्वीकार नगरेको	-	-
२.	प्रतितपत्रहरू (पूरा रकम)	-	-
	(क) ६ महिना भन्दा कम अवधिको	-	-
	(ख) ६ महिना भन्दा बढी अवधिको	-	-
३.	पुनः डिस्काउन्ट गरिएका बिलहरू	-	-
४.	म्याद नाघि नसकेको ग्यारेन्टी/बण्ड	५,४००,०००	४,३००,०००
	(क) बिड बण्ड	-	-
	(ख) परफरमेन्स बण्ड	५,४००,०००	४,३००,०००
	(ग) अन्य ग्यारेन्टी/बण्ड	-	-
५.	चुक्ता वा भुक्तान हुन बाँकी सेयर लगानी	-	-
६.	फरवार्ड एक्स्चेञ्ज कन्ट्राक्टको बाँकी दायित्वहरू	-	-
७.	कलेक्सनमा रहेका बिलहरू	-	-
८.	मञ्जुरी तथा समर्थन (Acceptance & Endorsement)	-	-
९.	प्रत्याभूति प्रतिवद्धता (Underwriting Commitment)	-	-
१०.	अपरिवर्त्य कर्जा प्रतिवद्धता (Irrevocable Loan Commitment)	४३६,३५२,८५०	२०४,३८२,५८०
११.	अन्तर्राष्ट्रिय श्रेणीकृत बैंकको काउण्टर ग्यारेन्टीमा दिएको ग्यारेन्टी	-	-
१२.	अग्रिम भुक्तानी ग्यारेन्टी (Advance Payment Guarantee)	२३,६००,०००	३३,८६०,०००
१३.	कर्जा प्रवाहको लागि वित्तीय जमानत (Financial Guarantee)	-	-
१४.	आयकर वापत सम्भावित दायित्व (Contingent Liabilities on Income Tax)	-	१,९२०,२६१
	जम्मा	४६५,३५२,८५०	२४४,४६२,८४१



मुक्तिनाथ विकास बैंक लिमिटेड
व्याज आम्दानी

२०७२ साल श्रावण १ गते देखि २०७३ साल आषाढ मसान्त सम्मको

अनुसूची ४.१८

क्र.सं.	विवरण	यस वर्ष रु.	गत वर्ष रु.
क.	कर्जा सापट अधिविकर्षमा :	१,१३२,१२९,२३७	७९६,२२३,४३७
	१. कर्जा सापट	९३९,४९५,६९६	६६६,८२८,४३६
	२. अधिविकर्ष	१९२,६३३,५४१	१२९,३९५,००१
ख.	लगानीमा :	-	-
	१. नेपाल सरकारको ऋणपत्र :	-	-
	(क) ट्रेजरी विल्ल	-	-
	(ख) विकास ऋणपत्र	-	-
	(ग) राष्ट्रिय बचत पत्र	-	-
	२. विदेशी ऋणपत्र :	-	-
	(क) ट्रेजरी विल्ल	-	-
	(ख) विकास ऋणपत्र	-	-
	३. नेपाल राष्ट्र बैंकको ऋणपत्र	-	-
	४. डिभेन्चर तथा बण्ड :	-	-
	(क) बैंक/वित्तीय संस्थाहरु	-	-
	(ख) अन्य संस्थाहरु	-	-
	५. अन्तर बैंक लगानीमा ब्याज	-	-
	(क) बैंक/वित्तीय संस्थाहरु	-	-
	(ख) अन्य संस्थाहरु	-	-
ग.	एजेन्सी मौज्दातमा :	-	-
	१. स्वदेशी बैंक/वित्तीय संस्थाहरु	-	-
	२. विदेशी बैंकहरु	-	-
घ.	माग तथा अल्प सूचनामा प्राप्त हुने मौज्दातमा :	४२,६३४,१२४	३९,९४४,५३८
	१. स्वदेशी बैंक/वित्तीय संस्थाहरु	४२,६३४,१२४	३९,९४४,५३८
	२. विदेशी बैंकहरु	-	-
ड.	अन्यमा :	३२,६४४	७४,९५०
	१. सर्टिफिकेट अफ डिपोजिट	-	-
	२. अन्तर बैंक/वित्तीय संस्था कर्जा	-	-
	३. अन्य	३२,६४४	७४,९५०
	जम्मा	१,१७४,७९६,००५	८३६,२४२,९२५

मुक्तिनाथ विकास बैंक लिमिटेड
ब्याज खर्च

२०७२ साल श्रावण १ गते देखि २०७३ साल आषाढ मसान्त सम्मको

अनुसूची ४.१९

क्र.सं.	विवरण	यस वर्ष रु.	गत वर्ष रु.
क.	निक्षेप दायित्वमा :	४८२,८०५,४६९	३४५,८७६,११४
	१. मुद्दती निक्षेप :	१६६,१५१,२८७	१००,५८१,१७५
	१.१. स्वदेशी मुद्रा	१६६,१५१,२८७	१००,५८१,१७५
	१.२ विदेशी मुद्रा	-	-
	२. बचत निक्षेप :	२६९,००२,४३४	१९३,५११,६०३
	२.१ स्वदेशी मुद्रा	२६९,००२,४३४	१९३,५११,६०३
	२.२ विदेशी मुद्रा	-	-
	३. मागेको बखत तितुपर्ने निक्षेप :	४७,६५१,७४८	५१,७८३,३३६
	३.१ स्वदेशी मुद्रा	४७,६५१,७४८	५१,७८३,३३६
	३.२ विदेशी मुद्रा	-	-
	४. सर्टिफिकेट अफ डिपोजिटस्	-	-
ख.	कर्जा सापटमा :	१,०९९,९६०	४,९२०,१०९
	१. ऋणपत्र तथा बण्ड	-	-
	२. नेपाल राष्ट्र बैंकबाट प्राप्त कर्जा	-	-
	३. अन्तर बैंक/वित्तीय संस्था कर्जा	१,०९९,९६०	४,९२०,१०९
	४. अन्य संगठित संस्था	-	-
	५. अन्य कर्जा	-	-
ग.	अन्यमा :	-	-
	१.	-	-
	२.	-	-
	जम्मा	४८३,९०५,४२९	३५०,७९६,२२३



मुक्तिनाथ विकास बैंक लिमिटेड

कमिशन तथा डिस्काउन्ट

२०७२ साल श्रावण १ गते देखि २०७३ साल आषाढ मसान्त सम्मको

अनुसूची ४.२०

क्र.सं.	विवरण	यस वर्ष रू.	गत वर्ष रू.
क.	विल्स खरीद तथा डिस्काउन्ट :	-	-
	१. स्वदेशी	-	-
	२. विदेशी	-	-
ख.	कमिशन :	१७,९३८,०४७	१२,०५४,४३८
	१. प्रतितपत्र	-	-
	२. जमानतपत्र	४०९,१००	५८६,७९०
	३. कलेक्सन फी	-	-
	४. रेमिटेन्स फी	१७,५२८,९४७	११,४६७,६४८
	५. क्रेडिट कार्ड	-	-
	५. सेयर प्रत्याभूति/निष्काशन	-	-
	६. सरकारी कारोबार वापत	-	-
	८. इ.प्रा. कमीशन वापत	-	-
	९. बट्टा आम्दानी	-	-
ग.	अन्य	५,१५१,८०४	३१७,८६०
	क. एजेन्सी कमीशन	५,१५१,८०४	-
	जम्मा	२३,०८९,८५१	१२,३७२,२९८

मुक्तिनाथ विकास बैंक लिमिटेड

अन्य संचालन आम्दानी

२०७२ साल श्रावण १ गते देखि २०७३ साल आषाढ मसान्त सम्मको

अनुसूची ४.२१

क्र.सं.	विवरण	यस वर्ष रू.	गत वर्ष रू.
१.	सेफ डिपोजिट भल्टको भाडा	१५४,५००	११५,५००
२.	क्रेडिटकार्ड निष्काशन तथा नवीकरण	-	-
३.	ATM कार्ड निष्काशन तथा नवीकरण	६९६,९६५	३९१,३५०
४.	टेलेक्स/टि.टि.	-	-
५.	सेवा शुल्क	१०७,२९२,०८४	७७,४८२,९२१
६.	नवीकरण शुल्क	४,९६३,२६२	३,२०१,७५०
७.	अन्य	२६,४३९,८७९	९,८७३,२०३
	जम्मा	१३९,५४६,६९०	९१,०६४,७२४

मुक्तिनाथ विकास बैंक लिमिटेड

सटही घटबढ आम्दानी/नोक्सानी

२०७२ साल श्रावण १ गते देखि २०७३ साल आषाढ मसान्त सम्मको

अनुसूची ४.२२

क्र.सं.	विवरण	यस वर्ष रू.	गत वर्ष रू.
(क)	विनिमय दरमा भएको फरकबाट	-	-
(ख)	विदेशी मुद्रा कारोबारबाट (बट्टा बाहेक)	-	-
	जम्मा आम्दानी/(नोक्सान)	-	-

मुक्तिनाथ विकास बैंक लिमिटेड कर्मचारी खर्च

२०७२ साल श्रावण १ गते देखि २०७३ साल आषाढ मसान्त सम्मको

अनुसूची ४.२३

क्र.सं.	विवरण	यस वर्ष रु.	गत वर्ष रु.
१.	तलब	८६,३१८,६२९	७४,८२८,१९८
२.	भत्ता	४८,६३७,२६४	४०,२०९,५८५
३.	सञ्चय कोषमा थप	४,८०८,६११	४,५०६,९१९
४.	तालिम खर्च	२,२६५,५८३	१,५१८,०२७
५.	पोशाक	४,६५४,०००	३,४३०,२४०
६.	औषधोपचार	-	९०८
७.	बीमा	१,२६१,९९५	८८२,९९६
८.	पेन्सन तथा उपदान व्यवस्था	१,३२२,०५९	३,०२२,४८६
९.	अन्य (विदा वापतको रकम)	४,५६२,४८२	५,०९२,३०४
	जम्मा	१५३,८३०,६२३	१३३,४९१,६६३

मुक्तिनाथ विकास बैंक लिमिटेड अन्य संचालन खर्च

२०७२ साल श्रावण १ गते देखि २०७३ साल आषाढ मसान्त सम्मको

अनुसूची ४.२४

क्र.सं.	विवरण	यस वर्ष रु.	गत वर्ष रु.
१.	घरभाडा	२२,९२५,१५३	१६,१८४,११०
२.	बत्ती बिजुली र पानी	३,४६९,६५८	२,६१७,४२२
३.	मर्मत तथा सम्भार :	-	-
	(क) भवन	३२७,७०४	२०,४७९
	(ख) सवारी साधन	१,४५७,०५३	१,५०२,८८०
	(ग) कार्यालय उपकरण	१,९२६,२३१	१,१०९,३९५
	(घ) अन्य	३४,५००	९२,१४३
४.	बीमा	७,७०३,९८१	६,१४२,०३०
५.	पोष्टेज, टेलिक्स, टेलिफोन, फ्याक्स	४,१३४,६४०	३,२३८,७६२
६.	कार्यालय उपकरण फर्निचर र सम्भार	-	-
७.	भ्रमण भत्ता र खर्च	५,१९१,८६८	३,५७७,११६
८.	मसलन्द र खर्च	८,९४८,८६१	७,२७६,२१०
९.	पत्रपत्रिका तथा पुस्तक	४२५,४४९	३६५,७२५
१०.	विज्ञापन	१,४९८,९५८	१,७९६,१५०
११.	दता तथा कानुनी खर्च	१०३,८६१	
१२.	चन्दा	७२,३५६	६१,२००
१३.	सञ्चालक समिति सम्बन्धी खर्च :	-	-
	(क) बैठक भत्ता	५८४,०००	३५२,०००
	(ख) अन्य खर्च	७८१,३२५	५७३,९१७
१४.	साधारण सभा सम्बन्धी खर्च	१,०७२,०३७	८३८,६४२



क्र.सं.	विवरण	यस वर्ष रु.	गत वर्ष रु.
१५.	लेखापरीक्षण सम्बन्धी :	-	-
	(क) लेखापरीक्षण शुल्क	२१५,०००	२४२,९५०
	(ख) अन्य खर्च	३४७,८७०	८१९,७९५
	(ग) आन्तरिक लेखा परीक्षण खर्च	१,००९,९१३	-
१६.	रकम स्थानान्तरण कमिशन	१,७५०	४८०
१७.	स्थीर सम्पत्तिमा हास कट्टी	२५,१९२,७८३	१३,५४५,४०७
१८.	पूर्व सञ्चालन खर्च अपलेखन	-	-
१९.	सेयर निष्काशन तथा सञ्चालन खर्च	३३३,६४२	९२९,०२४
२०.	प्राविधिक सेवा सोधभर्ना / कन्सल्टेन्सी	१६९,२५०	१५२,६००
२१.	मनोरञ्जन खर्च	१,३३७,००३	१,२३९,८९३
२२.	अपलेखन खर्च	३,२९५,३८३	८,०३४,२६८
२३.	सुरक्षा खर्च	१२,५०६,२८५	४,४४७,६६२
२४.	कर्जा सुरक्षण प्रिमियम	-	-
२५.	कमिशन र डिस्काउण्ट	-	-
२६.	कार्यालय खर्च	२,००८,९९१	२,३९६,५५०
२७.	नविकरण तथा सदस्यता शुल्क	३,०२०,३०२	१,४६०,१५८
२८.	पेट्रोल / डिजेल	४,२७३,६१२	४,१०१,२९६
२९.	व्यापार प्रवर्द्धन खर्च	१,३७५,७८०	३९८,२८९
३०.	अन्य	१५,८८८,९६२	११,९१०,५९३
	क. वार्षिक उत्सव खर्च	२२२,१८३	२३४,४८०
	ख. कर्जा सूचना खर्च	-	२,२५०
	ग. ए.टी.एम. खर्च	१,१८७,७७६	६६२,४९६
	घ. बैठक खर्च	९२४,५५१	२०५,७९१
	ङ. एबिबिएस खर्च	६,३७५,२५९	४,५८८,०६३
	च. वार्षिक ए.एम.सी. खर्च	२,५२७,०१२	२,१८२,४२५
	छ. केन्द्र प्रमुख बैठक खर्च	३५८,६८०	१०४,१८०
	ज. खाता बन्द खर्च	८५५,९३३	४३६,०००
	झ. मर्ज खर्च	१३,४१२	९९५,४२२
	ञ. शाखा उद्घाटन खर्च	८२२,५९५	१,०२२,४५०
	ट. समासोधन खर्च	२०८,४९०	९४,००५
	ठ. प्रशिक्षार्थी खर्च	६१८,३८४	-
	ड. सामाजिक उत्तरदायित्व खर्च	२१६,३३२	-
	ढ. सरसफाई खर्च	९२७,४१८	-
	ण. विविध	६३०,९३७	१,३८३,०३१
	जम्मा	१३१,६३४,१६१	९५,४२७,१४६

मुक्तिनाथ विकास बैंक लिमिटेड

सम्भावित नोक्सानी व्यवस्था

२०७२ साल श्रावण १ गते देखि २०७३ साल आषाढ मसान्त सम्मको

अनुसूची ४.२५

क्र.सं.	विवरण	यस वर्ष रु.	गत वर्ष रु.
१.	कर्जा नोक्सानी व्यवस्थामा भएको वृद्धि	३९,४५३,५१८	२५,००९,५५२
२.	लगानी नोक्सानी व्यवस्थामा भएको वृद्धि	-	-
३.	गैर बैकिङ्ग सम्पत्ति नोक्सानी व्यवस्था	-	४,४९५,८७९
४.	अन्य सम्पत्तिमा गरिएको व्यवस्था	-	-
	जम्मा	३९,४५३,५१८	२९,५०५,४३१

मुक्तिनाथ विकास बैंक लिमिटेड

गैर संचालन आम्दानी र नोक्सान

२०७२ साल श्रावण १ गते देखि २०७३ साल आषाढ मसान्त सम्मको

अनुसूची ४.२६

क्र.सं.	विवरण	यस वर्ष रु.	गत वर्ष रु.
१.	लगानी बिक्रीबाट आम्दानी/(नोक्सान)	२०,६३०,६२७	२,८३४,५३०
२.	सम्पत्ति बिक्रीबाट आम्दानी/(नोक्सान)	३,२७०,६८९	(२३२,२२७)
३.	लाभांश	२,१४५,१८४	२,५१५,७१८
४.	नेपाल राष्ट्र बैंकबाट प्राप्त सहूलियत :	-	-
	क. तोकिएको शाखाहरुको नोक्सान वापत क्षतिपूर्ति	-	-
	ख. ब्याज क्षतिपूर्ति	-	-
	ग. सटही काउन्टर	-	-
५.	अन्य	१२,६३६	(२,९२६,९२६)
	खुद गैर संचालन आम्दानी/(नोक्सान)	२६,०५१,९३६	२,१९१,०९५

मुक्तिनाथ विकास बैंक लिमिटेड

सम्भावित नोक्सानी व्यवस्थाबाट फिर्ता

२०७२ साल श्रावण १ गते देखि २०७३ साल आषाढ मसान्त सम्मको

अनुसूची ४.२७

क्र.सं.	विवरण	यस वर्ष रु.	गत वर्ष रु.
१.	कर्जा नोक्सानी व्यवस्थाबाट फिर्ता	८,२६९,३६६	१४,११४,३५८
२.	गैर बैकिङ्ग सम्पत्ति नोक्सानी व्यवस्थाबाट फिर्ता	७,२७३,११२	-
३.	लगानी व्यवस्थाबाट फिर्ता	-	-
४.	अन्य सम्पत्तिको व्यवस्थाबाट फिर्ता	१२६,८४६	२६६,८१९
	जम्मा	१५,६६९,३२४	१४,३८१,१७७



मुक्तिनाथ विकास बैंक लिमिटेड

असामान्य कारोबारहरूबाट भएको अम्दानी/खर्च

२०७२ साल श्रावण १ गते देखि २०७३ साल आषाढ मसान्त सम्मको

अनुसूची ४.२८

क्र.सं.	विवरण	यस वर्ष रु.	गत वर्ष रु.
१.	अपलेखन भएको कर्जाको असुली	-	-
२.	स्वेचिछक अवकाश खर्च	-	-
३.	असुली हुन नसक्ने कर्जाको अपलेखन (४.२८क)	-	-
४.	अन्य खर्च/आम्दानी	-	-
५.	-	-
	जम्मा	-	-

मुक्तिनाथ विकास बैंक लिमिटेड

अपलेखित कर्जाको विवरण

२०७२ साल श्रावण १ गते देखि २०७३ साल आषाढ मसान्त सम्मको

अनुसूची ४.२८ (क)

क्र.सं.	कर्जा प्रकार	अपलेखन गरिएको रकम	धितोको प्रकार तथा रकम	धितो मूल्याङ्कनको आधार	कर्जा स्वीकृत गर्ने अधिकारी/तह	कर्जा असुलीका लागि भए गरेका प्रयास	कैफियत
१	चालु पूँजी कर्जा	-	-	-	-	-	
२	परियोजना कर्जा	-	-	-	-	-	
३	स्थिर पूँजी कर्जा	-	-	-	-	-	
४	व्यक्तिगत कर्जा	-	-	-	-	-	
५	अन्य कर्जा	-	-	-	-	-	
	कुल कर्जा	-	-	-	-	-	

मुक्तिनाथ विकास बैंक लिमिटेड
संचालक, कार्यकारी प्रमुख, संस्थापक, कर्मचारी तथा सेयरहोल्डरहरूलाई
गएको कर्जा सापटको विवरण
२०७३ असार मसान्त

अनुसूची ४.२९

खरीद तथा डिस्काउन्ट गरिएका विलहरू र कर्जा तथा अधिविकर्षमा प्रवाहित कुल रकम मध्ये संचालक, कार्यकारी प्रमुख, संस्थापक, कर्मचारी तथा सेयरहोल्डरहरू र निजहरूको परिवारका सदस्य वा त्यस्ता व्यक्ति जमानी बसेको वा म्यानेजिङ एजेन्ट भएको कुनै संस्था वा कम्पनीलाई गएको रकमको विवरण देहाय बमोजिम छ।

संस्थापक/ सञ्चालक कार्यकारी प्रमुखको नाम	गत वर्षसम्मको बाँकी		यस वर्ष असुली		यस वर्ष थप कर्जा	२०७३ आषाढ मसान्तसम्म बाँकी	
	सावाँ	व्याज	सावाँ	व्याज		सावाँ	व्याज
(क) सञ्चालक							
१.	-	-	-	-	-	-	-
(ख) कार्यकारी प्रमुख							
१.	-	-	-	-	-	-	-
(ग) संस्थापक							
१.	-	-	-	-	-	-	-
(घ) कर्मचारी							
१.	-	-	-	-	-	-	-
(ङ) शेयरधनीहरू							
१.	-	-	-	-	-	-	-
जम्मा	-	-	-	-	-	-	-

कर्मचारी विनियमावली अनुसार उपलब्ध गराइएको कर्जा सुविधा यस अनुसूचीमा देखाइएको छैन।



मुक्तिनाथ विकास बैंक लिमिटेड
पूँजीकोष तालिका

२०७३ साल आषाढ मसान्तको

अनुसूची ४.३०

रु. हजारमा

विवरण	यस वर्ष रु.	गत वर्ष रु.
(क) प्राथमिक पूँजी	१,३३७,९६८	९६७,९८२
१) चूक्ता पूँजी	८३८,४३३	६४०,०२५
२) प्रस्तावित बोनस सेयर	२८५,०६७	१९८,४०८
३) सेयर प्रिमियम	-	-
४) फिर्ता नहुने अग्राधिकार सेयर	-	-
५) साधारण जगेडा कोष	१९८,७५९	१२६,४८५
६) सञ्चित नाफा/(नोक्सान)	१५,७०९	३,०६४
७) वासलातमा देखाईएको चालू आ.व.को नाफा नोक्सान हिसाबको रकम	-	-
८) पूँजी फिर्ता जगेडा कोष	-	-
९) पूँजी समायोजन कोष	-	-
१०) कल्स इन एडभान्स	-	-
११) अन्य स्वतन्त्र कोषहरू (लगानी समायोजन कोष)	-	-
घटाउने:		
- ख्याति (Goodwill) वापतको रकम	-	-
- सीमाभन्दा बढी लगानी गरिएको रकम	-	-
- वित्तीय स्वार्थ रहेको कम्पनीको धितोपत्रमा लगानी गरेको रकम	-	-
- अवास्तविक सम्पत्ति (Fictitious Assets)	-	-
- यस बैंकको निर्देशन पालना नगरी स्वप्रयोजनका लागि घरजग्गा खरिद गरेको रकम	-	-
- सीमाभन्दा बढी आवास भवन निर्माण तथा जग्गा विकासमा लगानी गरेको रकम	-	-
- तोकिएको समयभित्र बिक्रि वितरण गर्न नसकेको सेयर प्रत्याभूति	-	-
- प्रचलित ऐन तथा कानूनले प्रतिबन्ध गरेको व्यक्ति तथा समूहहरूलाई प्रदान गरेको कर्जा तथा सूविधाहरू	-	-
(ख) पूरक पूँजी	१०३,४५९	६८,२८९
१) असल कर्जाको लागि गरिएको कर्जा नोक्सानी व्यवस्था	१००,०१०	६६,३७५
२) अतिरिक्त कर्जा नोक्सानी व्यवस्था	-	-
३) हाइब्रिड पूँजी उपकरणहरू	-	-
४) सुरक्षण नराखिएको सहायक आवधिक ऋण	-	-
५) सटही समिकरण कोष	-	-
६) सम्पत्ति पुनर्मूल्याङ्कन कोष	-	-
७) लगानी समायोजन कोष	३,४४९	१,९१४
(ग) जम्मा पूँजीकोष (क+ख)	१,४४१,४२७	१,०३६,२७१
(घ) जोखिम भारित सम्पत्तिको आधारमा कायम गर्नुपर्ने न्यूनतम पूँजीकोष	-	-
पूँजीकोष (११ प्रतिशत)	१,२९१,२९१	८६५,५०६
प्राथमिक पूँजी (५.५ प्रतिशत)	६४५,६४५	४३२,७५३
पूँजीकोष (अधिक/न्यून)	१५०,१३६	१७०,७६५
प्राथमिक पूँजी (अधिक/न्यून)	६९२,३२३	५३५,२२९
पूँजीकोष	१२.२८%	१३.१७%
प्राथमिक पूँजी	११.४०%	१२.३०%

मुक्तिनाथ विकास बैंक लिमिटेड
जोखिम भारित सम्पत्ति विवरण तालिका

२०७३ साल आषाढ मसान्तको

अनुसूची ४.३० (क)

विवरण	भार	चालु वर्ष (आषाढ मसान्त)		गत वर्ष (आषाढ मसान्त)	
		रकम	जोखिम भारित सम्पत्ति	रकम	जोखिम भारित सम्पत्ति
(क) बासलात भित्रका सम्पत्तिहरू (On-Balance Sheet Items)					
नगद मौज्जात	०%	३५६,९१२		२२६,५८६	
सुन (विनिमय योग्य)	०%	-	-	-	-
नेपाल राष्ट्र बैंकमा रहेको मौज्जात	०%	६९३,१४५		४७५,२७०	
नेपाल सरकारको ऋणपत्रमा गरिएको लगानी	०%	-	-	-	-
नेपाल राष्ट्र बैंक ऋणपत्रमा गरिएको लगानी	०%	-	-	-	-
आपनै मुद्दती रसीदको धितोमा पूर्ण सुरक्षित हुने गरी प्रदान गरिएको मुद्दती रसीद धितो कर्जा	०%	५७,३९९		४९,७९७	
सरकारी ऋण पत्रको धितोमा पूर्ण सुरक्षित हुने गरी प्रदान गरिएको कर्जा	०%	-	-	-	-
बचत पत्रको पाउनु पर्ने व्याज रकम	०%	-	-	-	-
विपन्न वर्ग कर्जा अन्तर्गत गणना हुने युवा तथा साना व्यवसायी स्वरोजगार कोषमा "ख" र "ग" वर्गका इजाजतपत्र प्राप्त संस्थाले जम्मा गरेको रकम	०%	-	-	-	-
स्वदेशी बैंक तथा वित्तीय संस्थाहरूमा रहेको मौज्जात	२०%	४८,३०६।९	९,६६१	१३,५००	२,७००
अन्य बैंक तथा वित्तीय संस्थाहरूको मुद्दती रसीदको धितोमा पूर्ण सुरक्षित हुने गरी प्रदान गरिएको मुद्दती रसिद धितो कर्जा	२०%	-	-	-	-
विदेशी बैंकहरूमा रहेको मौज्जात	२०%	-	-	-	-
मागेको बखत प्राप्त हुने रकम (Money at Call)	२०%	१,५७१,३६६	३१४,२७३	१,४१०,४११	२८२,०८२
अन्तर्राष्ट्रिय श्रेणीकृत (Rated) इजाजतपत्रप्राप्त संस्थाको ग्यारेण्टीमा गएको कर्जा	२०%	-	-	-	-
अन्तर्राष्ट्रिय श्रेणीकृत (Rated) बैंकमा गरेको अन्य लगानी	२०%	-	-	-	-
अन्तर बैंक सापटी	-	-	-	-	-
सेयर, डिभेन्चर एवं बण्डमा भएको लगानी	१००%	५२,३६७	५२,३६७	३०,२२१	३०,२२१
अन्य लगानीहरू	१००%	६२,५९३	६२,५९३	७३,२५०	७३,२५०
कर्जा, सापट तथा विल्स खरीद/डिस्काउण्ट समेत	१००%	९,८४७,३७५	९,८४७,३७५	६,६५३,८४८	६,६५३,८४८
स्थिर सम्पत्तिहरू	१००%	२९९,६३७	२९९,६३७	९६,४६८	९६,४६८
अन्य सबै सम्पत्तिहरू (खुद अग्रिम कर दाखिला बाहेक)	१००%	३९,०४१	३९,०४१	३४,१७६	३४,१७६
पाउनु पर्ने खुद व्याज रकम	१००%	-	-	-	-
सीमा नाघेको रियल स्टेट /आवासीय घर कर्जा	१५०%	-	-	-	-
क) जम्मा		१३,०२८,१४२	१०,६२४,९४७	९,०६३,५२७	७,१७२,७४५



विवरण	भार	चालु वर्ष (आषाढ मसान्त)		गत वर्ष (आषाढ मसान्त)	
		रकम	जोखिम भारित सम्पत्ति	रकम	जोखिम भारित सम्पत्ति
(ख) बासलात बाहिरका कारोबारहरू (Out-Balance Sheet Items)					
विल्स कलेक्सन	०%	-	-	-	-
अग्रिम विदेशी विनिमय सम्भौता	१०%	-	-	-	-
६ महिनाभन्दा कम अवधिको प्रतित-पत्र (पूरै रकम)	२०%	-	-	-	-
अन्तर्राष्ट्रिय श्रेणीकृत (Rated) विदेशी इजाजतपत्र प्राप्त संस्थाको काउण्टर ग्यारेण्टीमा जारी गरिएको ग्यारेण्टी	२०%	-	-	-	-
६ महिनाभन्दा बढी अवधिको प्रतित-पत्र (पूरै रकम)	५०%	-	-	-	-
विडबण्ड, परफरमेन्स बण्ड र प्रत्याभूति (Underwriting) सम्बन्धी प्रतिबद्धता	५०%	५,४००	२,७००	४,३००	२,१५०
पुन खरीद गर्ने शर्तमा बिक्री गरेको कर्जा	५०%	-	-	-	-
अग्रिम भुक्तानी ग्यारेण्टी (Advance Payment Guarantee)	१००%	२३,६००	२३,६००	३३,८६०	३३,८६०
वित्तीय तथा अन्य जमानत (Financial and other Guarantee)	१००%	-	-	-	-
अपरिवर्त्य कर्जा प्रतिबद्धता (Irrevocable Loan Commitment)	१००%	४३६,३५३	४३६,३५३	२०४,३८३	२०४,३८३
आयकर वापत सम्भावित दायित्व	१००%	-	-	१,९२०	१,९२०
Acceptance सहित अन्य सबै प्रकारका सम्भावित दायित्वहरू	१००%	-	-	-	-
भुक्तानीका लागि दावी परेको जमानत (Unpaid Guarantee Claims)	१००%	-	-	-	-
(ख) जम्मा		४६५,३५३	४६२,६५३	२४४,४६३	२४२,३१३
(ग) संचालन जोखिम वापत कायम गर्नुपर्ने रकम	१००%	६५१,४०७	६५१,४०७	४५३,१७६	४५३,१७६
कुल जोखिम भारित सम्पत्तिको जम्मा (क)+(ख)+(ग)		१४,१४४,९०२	११,७३९,००७	९,७६१,१६६	७,८६८,२३४

मुक्तिनाथ विकास बैंक लिमिटेड

प्रमुख सूचकाङ्क

अनुसूची ४.३१

२०१३ साल आषाढ मसान्तको

क्र.सं.	विवरण	सूचाङ्क	आ.व. २०६८/०६९	आ.व. २०६९/०७०	आ.व. २०७०/०७१	आ.व. २०७१/०७२	आ.व. २०७२/०७३
१.	खुद नाफा/कुल आम्दानी प्रतिशत	प्रतिशत	१६.५८	१८.६०	२१.३५	२३.११	२६.५०
२.	प्रति सेयर आम्दानी	रु.	३५.५२	४०.०१	४१.३२	३५.९९	४३.१०
३.	प्रति सेयर बजार मूल्य	रु.	२७३	२६४	६३०	५६४	१,३०७
४.	मूल्य आम्दानी अनुपात (PE Ratio)	अनुपात	७.६९	६.६०	१५.२५	१५.२५	३०.३२
५.	सेयर पूँजीमा लाभांश (बोनस सहित)	प्रतिशत	५०.००	२७.५०	४०.००	३२.६३	३४.००
६.	सेयर पूँजीमा नगद लाभांश भुक्तानी	प्रतिशत	२२.५०	७.५०	२.००	१.६३	-
७.	व्याज आम्दानी/कर्जा तथा सापट	प्रतिशत	१७.७१	१५.५१	१३.८२	१२.४७	११.८६
८.	कर्मचारी खर्च/कुल सञ्चालन खर्च	प्रतिशत	१७.६९	१८.५०	१९.९०	२३.०३	१९.९९
९.	कुल निक्षेप तथा सापटीमा व्याज खर्च	प्रतिशत	७.४५	६.२१	५.४२	४.४९	४.२९
१०.	सटही घटबढ आम्दानी/कुल आम्दानी	प्रतिशत	-	-	-	-	-
११.	कर्मचारी बोनस/कुल कर्मचारी खर्च	प्रतिशत	१७.९१	२०.७७	२३.९९	२३.६३	३३.७१
१२.	खुद नाफा/कर्जा सापट	प्रतिशत	३.२८	३.२२	३.४२	३.२५	३.६५
१३.	खुद नाफा/कुल सम्पत्ति	अनुपात	२.१७	२.२२	२.५२	२.४२	२.७९
१४.	कुल कर्जा/निक्षेप	प्रतिशत	७८.७४	८३.०७	८५.४४	८३.१५	८७.८३
१५.	कुल सञ्चालन खर्च/कुल सम्पत्ति	प्रतिशत	९.८०	८.७५	७.८९	६.७७	६.२५
१६.	जोखिम भारित सम्पत्तिमा पूँजीकोषको पर्याप्तता						
	(क) प्राथमिक पूँजी	प्रतिशत	११.७३	११.२६	११.६१	१२.३०	११.४०
	(ख) पूरक पूँजी	प्रतिशत	०.९१	०.८८	०.९१	०.८७	०.८८
	(ग) कुल पूँजी कोष	प्रतिशत	१२.६४	१२.१४	१२.५२	१३.१७	१२.२८
१७.	तरलता (CRR)	अनुपात	२८.२२	८.०६	६.६४	७.९५	८.४९
१८.	निष्कृत कर्जा/कुल कर्जा	प्रतिशत	०.८६	०.५९	०.४५	०.१९	०.०९
१९.	ब्याज दर अन्तर (Weighted Average Interest Rate Spread)		७.१६	८.७६	९.७६	८.६०	७.५७
२०.	बुक नेटवर्थ	रु.	२८२,९५२,०२९	३९८,४७८,१३५	५९५,७८७,६८२	९७२,०४५,९६०	१,३४४,३०५,५६२
२१.	कुल सेयर	संख्या	२,०००,०००	२,०००,०००	२,०००,०००	६,४००,२५०	८,३८४,३२८
२२.	कुल कर्मचारी	संख्या	२६७	३१५	४०९	४७९	५४१



मुक्तिनाथ विकास बैंक लिमिटेड

पृथ्वीचोक, पोखरा

प्रमुख लेखा नीतिहरू

आर्थिक वर्ष २०७२/०७३

अनुसूची ४.३२

कम्पनीको जानकारी तथा लेखाङ्कनको आधार

क. सामान्य जानकारी :

कम्पनी ऐन २०६३ अर्न्तगत पब्लिक लिमिटेडको रूपमा मिति २०६२/१२/२२ मा दर्ता भएको यस मुक्तिनाथ विकास बैंक लिमिटेड, नेपाल राष्ट्र बैंकबाट इजाजतपत्र प्राप्त “ख” वर्गको वित्तीय संस्था हो। यस विकास बैंकको रजिष्टर्ड तथा केन्द्रीय कार्यालय कास्की जिल्ला स्थित पोखराको पृथ्वीचोकमा रहेको छ। यस विकास बैंकको आ.व. २०७२/०७३ आषाढ मसान्त सम्म २९ वटा शाखा कार्यालयहरू, १७ वटा सीमित बैकिङ्ग कार्यालयहरू र ३ वटा एक्सटेन्सन काउण्टरहरू सञ्चालनमा रहेका छन्। उल्लेखित कार्यालयहरू मध्ये ४३ वटा कार्यालयहरूबाट लघुवित्त सेवा समेत प्रदान गरिएको छ। संलग्न वित्तीय विवरणहरू सञ्चालक समितिले प्रकाशन/जारी गर्नका लागि मिति २०७३/०६/१३ मा पारित गरिएको हो।

धादिङ्ग जिल्लाको सिरानबजार र गल्छीमा रहेका सीमित बैकिङ्ग कार्यालयहरूलाई क्रमशः बेनीघाट र धार्केमा स्थानान्तरण गरिएको छ।

ख. लेखाङ्कनको आधार

यस विकास बैंकका वित्तीय विवरणहरू ऐतिहासिक मूल्य अवधारणा (Historical Cost Convention) अनुसार तयार गरिएको छ। बैंकको प्रस्तुत वित्तीय विवरण सामान्य लेखा सिद्धान्त, बैकिङ्ग व्यवसायमा प्रचलित अन्य आधारहरू, बैंक तथा वित्तीय संस्था सम्बन्धी ऐन, नेपाल राष्ट्र बैंकबाट जारी गरिएका निर्देशन तथा नेपाल लेखामान आदि समेतको आधारमा तयार गरिएका छन्। नेपाल लेखामान तथा लेखाको सर्वमान्य सिद्धान्त बमोजिम वित्तीय विवरणहरू तयार गर्दा आलोचनात्मक लेखा अनुमानहरू गरिन्छन् साथै लेखा नीतिमा लागू गर्ने क्रममा विवेक समेत प्रयोग गरिएको हुन्छ।

ग. लेखा नीतिहरूको सारांश :

वित्तीय विवरणहरू देहायका प्रमुख लेखा नीतिहरूको आधारमा तयार गरिएका छन्। अन्यथा उल्लेख गरिएकोमा बाहेक हरेक वर्षको लेखा नीतिमा एकरूपता रहेको छ।

१. स्थिर सम्पत्ति

- स्थिर सम्पत्तिको मूल्याङ्कन गर्दा, सो सम्पत्ति खरिद र निर्माण गर्दा लागेको लागत मूल्यका साथै सोसंग सम्बन्धित अन्य प्रत्यक्ष खर्चहरू समेत समावेश गरिएका छन्। रु. ५,०००/- वा सो भन्दा कम रकम पर्ने सम्पत्तिहरूलाई खरिद भएको वर्षमा खर्च लेख्ने गरिएको छ।
- स्थिर सम्पत्तिको ह्रास घट्टो दर प्रणाली अनुसार आयकर ऐन, २०५८ ले तोकेको ह्रास दरले हिसाब गरी खर्च लेखेको छ। अदृश्य सम्पत्ति (Software, Leasehold) को भने ५ वर्ष भित्र समानुपातिक ढंगले ह्रासकट्टी गर्ने गरिएको छ।
- प्रस्तुत वर्षमा खरिद एवं पूँजीकरण गरिएको सम्पत्तिहरूमा खरिद वा प्राप्त गरेको महिनाको अर्को महिनादेखि ह्रास कट्टी गरी खर्च लेख्ने व्यवस्था गरिएको छ। बिक्री तथा अपलेखन गरिएको स्थिर सम्पत्तिको हकमा बिक्री तथा अपलेखन भएको मितिसम्म ह्रास कट्टी गरिएको छ।

२. लगानी

- (क) बैंकले पूरा अवधिसम्म राख्ने अभिप्राय (Long Term Holding Motive) ले गरेको लगानीलाई अपलेखित लागत (Amortised Cost) मा मूल्याङ्कन गर्ने नीति रहेको छ। परल मूल्य (Cost Price) बाट क्षति (Impairments) घटाएर अपलेखित लागत गणना गरी क्षतिलाई सम्बन्धित अवधिको नाफा/नोक्सान हिसाव खातामा समावेश गर्ने नीति रहेको छ।
- (ख) अल्पकालमा मूल्यमा हुने परिवर्तनबाट नाफा आर्जन गर्ने उद्देश्यले गरेको व्यापारिक लगानी (Held for Trading) लाई बजारदर अनुरूप दैनिक रूपमा मूल्याङ्कन गर्न (Market to Market on Daily Basis) र मूल्यमा हुने भिन्नतालाई नाफा/नोक्सान हिसाव खातामा समावेश गर्ने नीति रहेको छ।
- (ग) व्यापारिक लगानी (Held for Trading) र भुक्तानी मितिसम्म धारण गर्ने लगानी (Held to Maturity) अन्तर्गत नपर्ने सम्पूर्ण लगानीलाई बिक्रीको लागि उपलब्ध लगानी (Available for Sale) को रूपमा वर्गीकरण गर्ने नीति रहेको छ। बिक्रीको लागि उपलब्ध लगानी पोर्टफोलियो (Available for Sale Portfolio) को प्रतिशत सम्मको रकम पुरक पूँजी (Supplementary or Tier 2 Capital) मा गणना हुने लगानी समायोजन कोष (Investment Adjustment Reserve) खडा गरी राख्ने नीति रहेको छ।

प्रस्तुत आर्थिक वर्षमा बैंकबाट भएका लगानी तथा वित्तीय संस्थामा गरेको आवधिक डिपोजिट रकम यस अन्तर्गत देखाइएका छन्। कम्पनीले लगानी हिसावको मूल्याङ्कन गर्दा नेपाल राष्ट्र बैंकको निर्देशनको अधिनमा रही मूल्याङ्कन गर्ने नीति लिएको छ।

३. गैह्र बैंकिङ्ग सम्पत्ति

यस विकास बैंकमा कुनै पनि गैह्र बैंकिङ्ग सम्पत्ति नरहेको।

४. सम्भावित कर्जा नोक्सानी व्यवस्था तथा असुली हुन नसक्ने कर्जाको अपलेखन नीति

वर्षान्तमा असुल गर्न बाँकी कूल कर्जा तथा सापटीलाई नेपाल राष्ट्र बैंकको निर्देशन अनुसार वर्गीकरण गरी जोखिम ब्यहोर्ने कोषको व्यवस्था गर्ने नीति रहेको छ।

यस विकास बैंकले नेपाल राष्ट्र बैंकको निर्देशनमा उल्लेख भए अनुरूप “कुनै कर्जाको भाखा नाघेको अवधि पश्चात वर्ष पुरा भएको वा शत प्रतिशत नोक्सानी व्यवस्था गरी सकेको अवस्थामा” तथा विकास बैंकलाई कुनै कर्जा असुल उपर हुन नसक्ने लागेमा उक्त कर्जालाई, सो ऋण उपर बैंकको दावीलाई अविच्छिन्न राखि कितावी अपलेखन गर्ने नीति अवलम्बन गरिएको छ।

खाताबाट अपलेखन गरी सकेको कर्जाबाट असुल उपर हुने सम्भावना तथा व्याज रकमलाई प्राप्त भएको वर्षमा आम्दानी जनाउने नीति रहेको छ।

५. कर्मचारी उपदान व्यवस्था :

कम्पनीका कर्मचारीहरुको अवकाश लाभको लागि कर्मचारी विनियमावली-२०६८ अनुसार उपदान दायित्व निश्चित गरी सोही अनुसार व्यवस्था गर्ने गरिएको छ।

६. बिदा वापतको रकम

कर्मचारी बिदा वापतको भुक्तानीलाई प्रोदभावी आधार (Accrual Basis) मा कर्मचारी विनियमावली-२०६८ अनुसार निश्चित गरी लेखाङ्कन गरिएको छ।



७. स्टेशनरी मौज्जात

संस्थाले खरिद गरेका स्टेशनरी तथा छपाईका सामग्रीहरूको उपयोगको आधारमा खर्च लेखी, वर्षान्तमा बाँकी रहेका स्टेशनरी सामग्रीहरूको मौज्जातको आधारमा, लागत मूल्यमा लेखाङ्कन गर्ने नीति लिइएको छ।

८. आयकर ब्यवस्था

- (क) आयकर ऐन- २०५८ (संशोधन सहित) बमोजिम आयकर गणना गरी ब्यवस्था गर्ने नीति रहेको छ।
- (ख) लेखाङ्कन गरिएको (Accounting Base) रकम र आयकर ऐन-२०५८ अनुसार गणना गरिएको कर आधार (Tax Base) रकममा हुने अस्थायी फरक तथा दावीयोग्य कर सम्बन्धी नोक्सानीलाई नेपाल लेखामान-०९ (NAS 09) अनुसार “स्थगन गरिएको कर खर्च/आम्दानी” (Deferred Tax Expense/Income), “स्थगन गरिएको कर सम्पत्ति” (Deferred Tax Assets) तथा “स्थगन गरिएको कर दायित्व” (Deferred Tax Liability) को ब्यवस्था गर्ने लेखा नीति रहेको छ।

९. स्थगन गरिएको खर्च परिशोधन (Amortization of Deferred Expenses) :

- (क) लिजहोल्ड विकास खर्च लाई पाँच वर्ष वा सम्भौता अनुसारको बाँकी अवधि मध्ये जुन कम हुन्छ सोही आधारमा परिशोधन गर्ने नीति रहेको छ।
- (ख) कम्प्युटर सिफ्टममा परिमार्जन तथा विकास गर्न भएको खर्चलाई पाँच वर्षको अवधिमा परिशोधन (Amortization/Write-off) गर्ने नीति रहेको छ।

१०. आम्दानी तथा खर्चको लेखाङ्कन

ब्याज गणना बिधि :

- क. निक्षेपमा दिईने तथा कर्जामा लिईने ब्याज ३६५ दिनलाई एक वर्षको आधार मानेर गणना गरिएको छ।
- ख. निक्षेप दायित्वमा दिईने ब्याजलाई उपार्जनको आधारमा (Accrual Basis) खर्च जनाईएको छ।
- ग. कर्जा सापटीबाट प्राप्त हुने ब्याजलाई नगद प्राप्तीको आधारमा (Cash Basis) आम्दानी जनाईएको छ, जुन पाकेको आधारमा आम्दानी जनाउनु पर्ने नेपाल लेखामान ०७ (NAS 07) अनुरूप छैन।

कमीशन आम्दानी :

जमानत जारी गरे वापतको तथा विप्रेषण भुक्तानीबाट प्राप्त कमीशनलाई नगद प्राप्तिको आधारमा लेखाङ्कन गरिएको छ।

लाभांश आम्दानी :

सेयर तथा म्यूचुअल फण्डमा लाभांश प्राप्त गर्ने अधिकार स्थापित भएमा लाभांश आम्दानी जनाउने नीति रहेको छ। वोनश सेयर प्राप्त गर्दा लागत मूल्य यथावत राखी सेयर संख्या मात्र बृद्धि गर्ने नीति रहेको छ।

अन्य लगानी आम्दानी :

विकास ऋणपत्र, राष्ट्रिय बचत पत्र तथा आवधिक निक्षेप जस्ता लगानीबाट प्राप्त हुने ब्याजलाई उपार्जनको आधारमा आम्दानी जनाईने नीति लिइएको छ।

लेखा सम्बन्धी टिप्पणीहरू

अनुसूची ४.३३

१. पूँजीगत संरचना र चुक्ता पूँजी

रु. हजारमा

	चालु आ.व. (रु.)	गत आ.व. (रु.)
सेयर पूँजी	८३८,४३२.७५	८३८,४३२.७५

२. बैंकले नियमित रूपमा शाखासँगको खाताहरूको हिसाब मिलान गर्ने गरेको छ। यस आर्थिक वर्षको अन्तसम्ममा मोवाइल मनि रिक्वेन्साइल भएको तर मिलान हुन बाँकी रकमको स्थिति निम्न बमोजिम रहेको छ।

विवरण	कुल रकम (रु.)	३ महिना सम्मको (रु.)	३ देखि ६ महिना सम्मको	६ महिना देखि १ वर्ष सम्मको	१ वर्ष भन्दा माथिको
अन्तर शाखा	११,२५८.०१	११,२५८.०१	-	-	-

३. गत वर्षको रकम Rounding Off :

वित्तीय विवरण नेपाली रुपैयाँमा प्रस्तुत गरिएको र दशमलव पछाडिको अंकलाई निकटतम रुपैयाँमा देखाईएको छ। गत वर्षको अंकहरूलाई आवश्यकतानुसार पुनःवर्गीकरण तथा पुनः समायोजन गरिएको छ।

४. यस विकास बैंकको सम्पत्ति र दायित्वसंग सम्बन्धित कारोबार र वासलात बाहिरको कारोबार कुनै एक व्यक्ति, फर्म कम्पनी वा संगठित संस्था तथा कुनै एक क्षेत्रमा अधिकेन्द्रित (कम्पनीको सञ्चालक समितिले तोकेको सीमा भन्दा बढी) नभएको।

५. आर्थिक वर्षको अन्त्यमा यस विकास बैंकले रु. ९,९०,४७,७३,९०२/- को कुल कर्जा प्रवाह गरेको छ। जस मध्ये रु. ५,६२,८४,२२४।०६ आफ्नै मुद्दती रसिदको धितोमा र रु. २,७३,२१,५०,२६२/- लघुवित्त कर्जा अर्न्तगत प्रवाह भएको छ।

६. निक्षेप दायित्वको विवरण :

रु. हजारमा

क्र.सं.	विवरण	यस वर्ष (रु.)	गत वर्ष (रु.)
१	चलती तथा मार्जिन निक्षेप	१८७,९९५	१०७,३३७
२	बचत निक्षेप	७,१३२,०५०	४,६९३,००४
३	मुद्दती निक्षेप	२,२८०,१९२	१,७५३,७२७
४	मागेको बखत तिर्नुपर्ने हिसाब	१,६७६,४१६	१,२२७,४९०
	जम्मा	११,२७६,६५३	७,७८१,५५८

७. निक्षेप र कर्जाको औषत ब्याजदरको अन्तर देहाय बमोजिम छ :

क्र.सं.	विवरण	प्रतिशत
१.	कर्जा सापटी तथा लगानीमा औषत ब्याजदर	११.८६
	क) आधुनिक बैकिङ्ग तर्फ	११.५०
	ख) लघुवित्त तर्फ	१८.५३
२.	निक्षेप तथा सापटीमा औषत ब्याजदर	४.२९
	क) आधुनिक बैकिङ्ग तर्फ	४.०४
	ख) लघुवित्त तर्फ	७.०१
	ब्याजदर अन्तर	७.५७



ट. अपलेखन हुन बाँकी खर्चको विवरण यस प्रकार छ :

क्र.सं.	विवरण	गत वर्ष सम्मको बाँकी (रु.)	यस वर्ष थप (रु.)	कूल (रु.)	यस वर्ष खर्च (रु.)	बाँकी (रु.)
१	कम्प्यूटर सफ्टवेयर	११,१९७,०५५	२,१००,१६७	१३,२९७,२२२	८,१६५,५८९	५,१३१,६३२
२	लिज होल्ड खर्च	२६,९४६,००२	६,९५२,१०५	३३,८९८,१०८	७,९८८,३६४	२५,९०९,७४३
३	जग्गा	-	१९७,७०२,७८८	१९७,७०२,७८८	-	१९७,७०२,७८८
	जम्मा	३८,१४३,०५७	२०६,७५५,०६०	२४४,८९८,११८	१६,१५३,९५३	२२८,७४४,१६४

ड. तरलता विवरण तालिका :

(रु. हजारमा)

S. N.	Particulars	1-90 Days	91-180 Days	181-270 Days	271-365 Days	Over 1 Year	Total Amount
	Assets						
1	Cash Balance	356,911.92	-	-	-	-	356,911.92
2	Balance with Banks & FIs	741,452.23	-	-	-	-	741,452.23
3	Investment in Foreign Banks	-	-	-	-	-	-
4	Call Money	-	1,571,366.45	-	-	-	1,571,366.45
5	Government Securities	-	-	-	-	-	-
6	Nepal Rastra Bank Bonds	-	-	-	-	-	-
7	Inter Bank & FI Lending	-	-	-	-	-	-
8	Loans & Advances	657,435.82	958,811.32	1,392,650.85	1,651,872.76	5,137,842.84	9,798,613.58
9	Interest Receivable	57,563.78	1,598.99	1,598.99	1,598.99	1,598.99	63,959.75
10	Reverse Repo	-	-	-	-	-	-
11	Receivables from other Institutions under Commitment	-	-	-	-	-	-
12	Payment to be made for facilities under S.No 20,21 & 22	-	-	-	-	-	-
13	Others	67,715.12	14,797.00	9,510.10	53,082.46	23,665.00	168,769.67
	Total Assets (A)	3,452,445.32	975,207.31	1,403,759.94	1,706,554.21	5,163,106.83	12,701,073.61
	Liabilities						
14	Current Deposits	187,994.85	-	-	-	-	187,994.85
15	Saving Deposits	1,426,409.93	1,069,807.45	1,069,807.45	1,069,807.45	2,496,217.38	7,132,049.65
16	Fixed Deposits	643,940.54	508,352.22	413,038.78	392,525.83	322,334.85	2,280,192.22
17	Debentures	-	-	-	-	-	-
18	Borrowings:	1,676,416.41	-	-	-	-	1,676,416.41
	(a) Call/Short Notice	1,676,416.41	-	-	-	-	1,676,416.41
	(b) Inter-bank/Financial Institutions	-	-	-	-	-	-
	(c) Refinance	-	-	-	-	-	-
	(d) Others	-	-	-	-	-	-
19	Other Liabilities and Provisions	21,590.51	68,629.94	-	-	227,988.39	318,208.83
	(a) Sundry Creditors	2,415.13	-	-	-	-	2,415.13
	(b) Bills Payable	-	-	-	-	-	-
	(c) Interest Payable	1,256.38	14,470.94	-	-	115,484.39	131,211.71
	(d) Provisions	-	-	-	-	-	-
	(e) Others	17,919.00	54,159.00	-	-	112,504.00	184,582.00
20	Payable to other institutions under Commitment	-	-	-	-	-	-
21	Unutilized Approved Facilities	436,352.85	-	-	-	-	436,352.85
22	Letter of Credit/Guarantee (Net of Margin)	5,400.00	-	-	23,600.00	-	29,000.00
23	Repo	-	-	-	-	-	-
24	Payment to be made for facilities under S.No 11	-	-	-	-	-	-
25	Others	-	-	-	-	-	-
	Total Liabilities (B)	4,398,105.09	1,646,789.61	1,482,846.23	1,485,933.28	3,046,540.61	12,060,214.81
	Net Financial Assets (A-B)	(945,659.77)	(671,582.29)	(79,086.29)	220,620.94	2,116,566.22	640,858.80
	Cumulative Net Financial Assets	(945,659.77)	(1,617,242.06)	(1,696,328.35)	(1,475,707.41)	640,858.80	-

१०. यस विकास बैंकले आफ्नो सम्पत्ति धितो राखी सापटी लिएको छैन ।
११. यस विकास बैंकको चालु आ.व. मा कुनै गैर बैकिङ्ग सम्पत्ति रहेको छैन ।
१२. यस विकास बैंकको अग्रिम भुक्तानी प्राप्त, भुक्तानी हुन बाँकी र जफत गरिएका तर पुनः निष्काशन गरी नसकेका सेयरहरू नभएको ।

१३. चालु आयकर

आयकर ऐन-२०५८ को आर्थिक ऐन-२०७२ ले संसोधन गरेको दफा ४७ (क) “व्यवसाय गाभिएको कारणले हुने निःसर्ग सम्बन्धी विशेष व्यवस्था” को ५ उपदफा (१) बमोजिम गाभिई निःसर्ग भएका निकायले गाभिएको मितिले दुई वर्षभित्र गाभिएको अवस्थामा कायम रहेको सेयरधनीहरूलाई वितरण गरेको लाभांशमा कर लाग्ने छैन । यस अनुसार गत आ.व. को आयकर बापत रु.१०,४४२,५१३/- (रु एक करोड चार लाख वयालिस हजार पाँच सय तेह्र मात्र) लाई गाभिएको समय पश्चात खरिद विक्रि भएका सेयरधनीले स्वयं आफै कर तिर्ने गरी उक्त रकमलाई अनुसूची ४.२ अन्तर्गत क्र.सं. ५, अन्य जगेडा कोषमा स्थान्तरण गरिएको छ । यस आ.व. मा पनि सोही बमोजिम आयकर व्यवस्था गरिएको छैन । लाभांश कर लाग्ने सेयरधनीहरूको नाम, लाभांश कर सहितको विवरण यस बैंकको केन्द्रीय कार्यालय पोखरा, यस बैंकको वेवसाइट र यस बैंकको सेयर रजिष्ट्रार एनआईविएल क्यापिटलको वेवसाइटमा पनि अध्यावधिक गरी सूचना प्रकाशन गरिएको छ ।

आन्तरिक राजश्व कार्यालय, हरिहर भवन ठुला करदाताको कार्यालयले आ.व. २०६७/०६८, २०६८/०६९ र २०६९/०७० को स्थलगत कर परीक्षण भई विभिन्न शिर्षक अन्तर्गतको टि.डि.एस. हिसाब मिलान रु. ३,४२४,०९९/- लाई यस वर्षको नाफा नोक्सान हिसाबमा आयकरमा समावेश गरिएको छ ।

१४. स्थगन गरिएको कर

नेपाल लेखामान ०९ (NAS 09) अनुसारको अस्थायी फरक तथा दावीयोग्य कर सम्बन्धी नोक्सानीबाट उत्पन्न हुने स्थगन गरिएको कर आम्दानी गणना गरी नाफा-नोक्सान हिसाबमा आम्दानी जनाईएको छ । प्रस्तुत वर्षसम्मको स्थगन गरिएको कर सम्पत्तिलाई अनुसूची ४.१६ मा उल्लेख गरिएको छ । कर सम्पत्ति/(दायित्व) गणना ३० प्रतिशत करको दरका आधारमा गरिएको छ ।

स्थगन गरिएको कर सम्पत्ति/(दायित्व) गणना

स्थगन गरिएको कर सम्पत्ति/(दायित्व)	लेखा आधार	कर आधार	फरक	यस वर्षको स्थगन कर सम्पत्ति (दायित्व)
स्थिर सम्पत्ति	१०१,९३४,६८१	९२,२४५,७३६	(९,६८८,९४५)	(२,९०६,६८४)
विदा बापतको व्यवस्था	११,६०२,०७६	-	११,६०२,०७६	३,४८०,६२३
उपदान बापतको व्यवस्था	७,७१६,२९४	-	७,७१६,२९४	२,३१४,८८८
कर सम्पत्ति/(दायित्व)	-	-	-	२,८८८,८२७
		गत वर्षको स्थगन कर सम्पत्ति (दायित्व)		२,१५०,२५२
		यस वर्षको स्थगन कर आम्दानी (खर्च)		७३८,५७५

१५. कर्मचारी आवास कोष

यस विकास बैंकले कर्मचारीहरूलाई आवास कर्जाको व्यवस्था गर्ने नीति लिएकोले श्रम ऐन-२०४८ अनुसारको आवास कोषको व्यवस्था गरिएको छैन ।

१६. कर्मचारी वोनस

कर्मचारी वोनस व्यवस्थाको लागि वोनस ऐन-२०३० र नेपाल राष्ट्र बैंकको निर्देशनको अधिनमा रही नाफा-नोक्सान हिसाबको सम्पूर्ण कारोबार पछिको खुद मुनाफा (वोनस व्यवस्था सहित) को दश प्रतिशतका दरले रकम छुट्याउने नीति रहेको छ । यस वर्ष वोनस बापत रु.५१,८४८,८४३/- व्यवस्था गरिएको छ ।



१७. जोखिम ब्यहोर्ने कोष

प्रस्तुत वर्ष नाफा-नोक्सान हिसाबमा रु.३,९४,५३,५१८/- कर्जा तथा अन्य सम्पत्तिमा नोक्सानी ब्यवस्था खर्च जनाईएको छ। साथै रु.१,५६,६९,३२४/- कर्जा नोक्सानी ब्यवस्थामा फिर्ता तथा रु.२,६०,५९,१३६/- अन्य गैर सञ्चालन आम्दानीमा जनाइएको छ।

१८. प्रति सेयर आम्दानी

भारित औषत सेयर संख्या गणना गरी प्रति सेयर आम्दानी गणना गरिएको छ। आ. व.२०७२/७३ को प्रति सेयर आम्दानी रु. ४३.१० रहेको छ।

१९. सम्बन्धित पक्ष (Related Party) सम्बन्धी उद्घोष

विकास बैंकले आफ्नो प्रमुख कार्यकारीलाई प्रदान गरेको सेवा, सुविधाहरु निम्न अनुसारका रहेका छन्।

(क) प्रमुख कार्यकारीको कूल वार्षिक तलव, भत्ता: रु. ५,०८५,०००/-

(ख) प्रमुख कार्यकारीलाई यस आ.व. मा कार्य सम्पादनमा आधारित पारिश्रमिक प्रदान गरिएको रकम :

१. कर्मचारी बोनस	रु. १,१७२,२५०/-
२. विदा	रु. ४१५,३३३/-
३. संचय कोष वापत	रु. २५८,०००/-

(ग) अन्य सुविधाहरु :

घर भाडा मासिक रु. ३५,०००/-, पानी, विजुली, टेलिफोन, घरमा काम गर्ने सहयोगी १ जना, कार्यालयको गाडी सुविधा तथा सवारी चालक प्रदान गरिएको छ।

(घ) यस आ.व. को कुल कर्मचारी खर्च रु. १५,३८,३०,६२३/-



मुक्तिनाथ विकास बैंक लिमिटेड

संस्थापक/संस्थापक समूहका सेयरधनीले आफ्नो स्वामित्वमा रहेको सेयर अन्य बैंक तथा वित्तीय संस्थामा धितो राखी कर्जा लिएको विवरण

२०७३ साल आषाढ मसान्तको

अनुसूचि ४.३४

क्र.सं.	संस्थापक/ संस्थापक समूह अन्तर्गत पर्ने सेयरधनीको नाम	संस्थापकको स्वामित्वमा कायम रहेको सेयर		कर्जा विवरण			कैफियत
		कुल कित्ता संख्या	कुल चुक्ता पूँजीको प्रतिशत	कर्जा लिएको अन्य बैंक/वित्तीय संस्थाको नाम	कर्जा रकम	धितोमा रहेको सेयर कित्ता संख्या	
१	-	-	-	-	-	-	
२	-	-	-	-	-	-	
३	-	-	-	-	-	-	
४	-	-	-	-	-	-	
५	-	-	-	-	-	-	



चौथो त्रैमासको प्रकाशित वित्तीय विवरण
UNAUDITED FINANCIAL RESULTS (QUARTERLY)

As at 4th Quarter (2073-03-31) of the Fiscal Year 2072/073

(Rs. in '000)

S.No.	Particulars	This Quarter Ending	Previous Quarter Ending	Corresponding Previous Year Quarter Ending
1	Total Capital & Liabilities (1.1 to 1.7)	13,043,788.96	11,477,109.65	9,078,857.84
1.1	Paid-up Capital	838,432.75	838,432.75	838,432.75
1.2	Reserves and Surplus	503,383.93	392,800.87	144,056.00
1.3	Debenture and Bond			
1.4	Borrowings			27,470.00
1.5	Deposits (a+b)	11,276,653.12	9,846,866.09	7,781,557.59
	a. Domestic Currency	11,276,653.12	9,846,866.09	7,781,557.59
	b. Foreign Currency			
1.6	Income Tax Liabilities			
1.7	Other Liabilities	425,319.16	399,009.94	287,341.50
2	Total Assets (2.1 to 2.7)	13,043,788.96	11,477,109.65	9,078,857.84
2.1	Cash & Bank Balance	1,098,364.15	1,006,693.51	715,355.39
2.2	Money at call and short Notice	1,571,366.45	1,333,872.45	1,410,411.04
2.3	Investments	114,959.67	108,643.92	103,472.00
2.4	Loans & Advances (Gross) (a+b+c+d+e+f)	9,904,773.90	8,607,573.09	6,703,645.41
	a. Real Estate Loan	473,734.74	352,207.21	230,751.36
	1. Residential Real Estate Loan (Except Personal Home Loan upto Rs 10 million)			
	2. Business Complex & Residential Apartment Construction Loan			
	3. Income generating Commercial Complex Loan			
	4. Other Real Estate Loan (Including Land Purchase & Plotting)	473,734.74	352,207.21	230,751.36
	b. Personal Home Loan of Rs. 10 million or less	1,656,504.17	1,420,421.78	1,056,727.74
	c. Margin Type Loan			
	d. Term Loan	1,902,174.62	1,617,925.02	1,214,375.00
	e. Overdraft Loan / TR Loan / WC Loan	1,655,135.38	1,432,576.92	1,008,408.62
	f. Others	4,217,224.99	3,784,442.15	3,193,382.68
2.5	Fixed Assets	299,350.42	311,905.26	96,468.00
2.6	Non Banking Assets			
2.7	Other Assets	54,974.36	108,421.43	49,506.00
3	Profit and Loss Account			
3.1	Interest income	1,174,763.36	831,407.21	836,243.00
3.2	Interest Expense	483,905.43	349,509.67	350,796.00
A	Net Interest Income (3.1-3.2)	690,857.93	481,897.54	485,447.00

S.No.	Particulars	This Quarter Ending	Previous Quarter Ending	Corresponding Previous Year Quarter Ending
3.3	Fees Commission and Discount	19,594.13	9,909.86	12,372.00
3.4	Other Operating Income	139,380.11	99,586.43	91,065.00
3.5	Foreign Exchange Gain/Loss (Net)			
B	Total Operating Income (A+3.3+3.4+3.5)	849,832.17	591,393.83	588,884.00
3.6	Staff Expenses	149,717.32	109,383.33	133,492.00
3.7	Other Operating Expenses	136,025.95	90,703.04	95,427.00
C	Operating profit Before Provision (B-3.6-3.7)	564,088.90	391,307.45	359,965.00
3.8	Provision for Possible Loss	31,057.31	26,167.71	29,505.00
D	Operating profit (C-3.8)	533,031.60	365,139.75	330,460.00
3.9	Non Operating Income/Expenses (Net)	26,061.78	17,026.88	2,190.00
3.10	Write Back of Provision for Possible Loss	7,273.11	7,273.11	14,381.00
E	Profit From Regular Activities (D+3.9+3.10)	566,366.49	389,439.74	347,031.00
3.11	Extraordinary Income/Expenses (Net)	(3,424.10)		
F	Profit Before Bonus and Taxes (E+3.11)	562,942.39	389,439.74	347,031.00
3.12	Provision For Staff Bonus	51,176.58	35,403.61	31,548.00
3.13	Provision For Tax	152,886.19	105,739.57	97,839.00
G	Net Profit/Loss (F-3.12 -3.13)	358,879.62	248,296.56	217,644.00
4	Ratios (Mandatory)			
4.1	Capital Fund to RWA	12.11%	12.51%	13.17%
4.2	Non Performing Loan (NPL) to Total Loan	0.09%	0.41%	0.19%
4.3	Total Loan Loss Provision to total NPL	1165.35%	284.11%	625.52%
4.4	Cost of Funds (LCY)	4.97%	5.02%	5.99%
4.5	CD Ratio (Calculated as per NRB Directives)	78.63%	77.93%	76.37%
4.6	Base Rate	8.57%	8.67%	10.63%

- * Loans & Advances and Non Banking Assets are being presented on gross basis and loss provisions are being included on other liabilities.
- * Previous period figures have been regrouped/rearranged wherever necessary.
- * Above figures are subject to change upon otherwise instructions of Statutory Auditors and/or Regulatory Authorities.



मुक्तिनाथ विकास बैंक लिमिटेड

अनुसूची ४.३५

Comparison of Unaudited and Audited Financial Statement as of FY 2072/073

Rs. in '000

S.N.	Particulars	As per Unaudited Financial Statements	As per Audited Financial Statements	Variance		Reasons for Variance
				In Amount	In %	
1	Total Capital and Liabilities (1.1 to 1.7)	13,043,789	12,936,753	(107,036)	(0.82)	
1.1	Paid Up Capital	838,433	1,123,500	285,067	34.00	Bonus Share
1.2	Reserves and Surplus	503,384	220,806	(282,578)	(56.14)	Audit adjustments
1.3	Debenture and Bond	-	-	-	-	
1.4	Borrowings	-	-	-	-	
1.5	Deposit (a+b)	11,276,653	11,276,653	-	-	
	a. Domestic Currency	11,276,653	11,276,653	-	-	
	b. Foreign Currency	-	-	-	-	
1.6	Proposed Cash Dividend	-	-	-	-	
1.7	Income Tax Liability	-	-	-	-	
1.8	Other Liabilities	425,319	315,794	109,525	25.75	Provision for loan at unaudited is shown at other liabilities now netting with loan
2	Total Assets (2.1 to 2.7)	13,043,788	12,936,752	(107,036)	(0.82)	
2.1	Cash & Bank Balance	1,098,364	1,098,364	-	-	
2.2	Money at Call and Short Notice	1,571,366	1,571,366	-	-	
2.3	Investments	114,960	114,960	-	-	
2.4	Loan and Advances	9,904,774	9,798,614	(106,160)	(1.07)	Gross up loan as per audited
2.5	Fixed Assets	299,350	299,637	287	0.10	Depreciation adjusted
2.6	Non Banking Assets	-	-	-	-	
2.7	Other Assets	54,974	53,811	(1,163)	(2.12)	Different in audited adjustment
3	Profit and Loss Account					
3.1	Interest Income	1,174,763	1,174,796	33	-	
3.2	Interest Expenses	483,905	483,905	-	-	
	A. Net Interest Income (3.1-3.2)	690,858	690,891	33	-	
3.3	Fees, Commission and Discount	19,594	23,090	3,496	17.84	Remittance commission booked
3.4	Other Operating Income	139,380	139,547	167	0.12	Adjustment of Income.
3.5	Foreign Exchange Gain/Loss(Net)	-	-	-	-	
	B. Total Operating Income(A+3.3+3.4+3.5)	849,832	853,528	3,696	0.43	
3.6	Staff Expenses	149,717	153,831	4,114	2.75	Reclassification.

S.N.	Particulars	As per Unaudited Financial Statements	As per Audited Financial Statements	Variance		Reasons for Variance
				In Amount	In %	
3.7	Other Operating Expenses	136,026	131,634	(4,392)	(3.23)	Reclassification.
	C. Operating Profit before Provision(B.-3.6-3.7)	564,089	568,063	3,974	0.70	
3.8	Provision for Possible Losses	39,454	39,454	-	-	Additional Provision
	D. Operating Profit(C-3.8)	524,635	528,609	3,974	0.76	
3.9	Non Operating Income/ Expenses(Net)	26,062	26,058	(4)	(0.02)	
3.10	Write Back of Provision for Possible Loss	15,669	15,669	-	-	
	E. Profit from Regular Activities(D+3.9+3.10)	566,366	570,336	3,970	0.70	
3.11	Extraordinary Income/ Expenses(Net)	(3,424)	-	3,424	(100.00)	Reclassification. Transfer to income tax
	F. Profit before Bonus and Taxes (E+3.11)	562,942	570,336	7,394	1.31	
3.12	Provision for Staff Bonus	51,177	51,849	672	1.31	As per above effect.
3.13	Provision for Tax	152,886	157,120	4,234	2.77	Final Tax Calculation
	G. Net Profit/Loss (F-3.12-3.13)	358,879	361,367	2,488	0.69	As per above effect.



मुक्तिनाथ विकास बैंक लि.
MUKTINATH BIKAS BANK LTD.



वार्षिक प्रतिवेदन
आ.सं. २०११-११



मुक्तिनाथ विकास बैंक लिमिटेड

Disclosure Under Basel II

As at Ashadh end-2073

1. Capital Structure and Capital Adequacy

1.1 Tier 1 Capital and a breakdown of its components:

Rs. in '000

S.N.	Particulars	Amount
a	Paid up Equity Share Capital	838,433.00
b	Proposed Bonus Equity Shares	285,067.00
c	Statutory General Reserves	198,759.00
d	Retained Earnings	15,709.00
e	Other Free Reserve	2,889.00
f	Less: Deferred Tax Assets	(2,889.00)
g	Less: Purchase of land & building in excess of limit and unutilized	(17,992.57)
	Total Tier 1 Capital	1,319,975.43

1.2 Tier 2 Capital and a breakdown of its components:

Rs. in '000

S.N.	Particulars	Amount
a	General loan loss provision	100,010.00
b	Exchange Equalization Reserve	-
c	Investment Adjustment Reserve	3,449.00
	Total Tier 2 Capital	103,459.00

1.3 Details of Subordinated Term Debt (Numeric details):

The bank has not issued any Subordinated Term Debt.

1.4 Total Qualifying Capital:

Rs. in '000

S.N.	Particulars	Amount
a	Core Capital (Tier 1)	1,319,975.43
b	Supplementary Capital (Tier 2)	103,459.00
	Total Capital Fund	1,423,434.43

1.5 Capital Adequacy Ratio:

S.N.	Capital Adequacy Ratio	Percentage
a	Tier 1 Capital to Total Risk Weighted Exposures	11.54%
b	Tier 1 and Tier 2 Capital to Total Risk Weighted Exposures	12.45%

1.6 Summary of the bank's internal approach to assess the adequacy of its capital to support current and future activities:

- Regular monitoring by the Internal Audit Department.
- Periodic supervision by the Top Management.

1.7 Summary of the terms, conditions, and main features of Subordinated Term Debts (Debenture):

Not applicable



2 Risk Exposures

2.1 Risk weighted exposures for Credit Risk, Market Risk and Operational Risk: *Rs. in '000*

S.N.	Particulars	Amount
a	Risk Weighted Exposure for Credit Risk	10,777,961.65
b	Risk Weighted Exposure for Operational Risk	657,325.95
c	Risk Weighted Exposure for Market Risk	-
	Total Risk Weighted Exposures	11,435,287.60

2.2 Risk weighted exposures under each of 11 categories of Credit Risk: *Rs. in '000*

S.N.	Categories	Amount
1	Claims on Government and Central Bank	-
2	Claims on Other Official Entities	-
3	Claims on Banks	323,934.67
4	Claims on Domestic Corporates and Securities Firms	178,706.58
5	Claims on Regulatory Retail Portfolio	3,624,696.16
6	Claims Secured by Residential Properties	498,362.79
7	Claims Secured by Commercial Real Estate	569,622.16
8	Past Due Claims	4,439.51
9	High Risk Claims	5,025,330.17
10	Other Assets	440,391.55
11	Off Balance Sheet Items	112,478.07
	Total	10,777,961.65

2.3 Total Risk weighted exposures calculation table: *Rs. in '000*

S.N.	Exposures	Amount
1	Risk Weighted Exposures for Credit Risk	10,777,961.65
2	Risk Weighted Exposures for Market Risk	657,325.95
3	Risk Weighted Exposures for Operational Risk	-
4	Total Risk Weighted Exposures	11,435,287.60
5	Total Core Capital Fund (Tier 1)	1,319,975.43
6	Total Capital Fund (Tier 1 & Tier 2)	1,423,434.43
7	Total Core Capital to Total Risk Weighted Exposures	11.54%
8	Total Capital to Total Risk Weighted Exposures	12.45%

2.4 Amount of NPAs (both Gross and Net): *Rs. in '000*

S.N.	Loan Classification	Gross Amount	Provision	Net Amount
1	Restructure/Reschedule Loan	-	-	-
2	Substandard Loan	2,342.56	585.64	1,756.92
3	Doubtful Loan	2,405.50	1,202.75	1,202.75
4	Loss Loan	4,361.71	4,361.71	-
	Total	9,109.78	6,150.10	2,959.67

2.5 NPA Ratios:

S.N.	Particulars	Percentage
1	Gross NPA to Gross Loan and Advances	0.09%
2	Net NPA to Net Loan and Advances	0.03%

2.6 Movement of NPA (Gross):

Rs. in '000

S. N.	Loan Classification	Opening Balance	Closing Balance	Change in %
1	Substandard Loan	1,006.21	2,342.56	132.81%
2	Doubtful Loan	1,508.83	2,405.50	59.43%
3	Loss Loan	9,930.19	4,361.71	-56.08%
	Total	12,445.23	9,109.78	-26.80%

Hence, total NPA has decreased by Rs. 3,335.46 thousand.

2.7 Write off of Loans and Interest Suspense:

S.N.	Particulars	Percentage
1	Write Off of Loans	Nil
2	Write Off of interest suspense	Nil
	Total	Nil

2.8 Movement in Loan Loss Provisions and Interest Suspense:

2.8.1 Movement of Loan Loss Provisions:

Rs. in '000

S.N.	Particulars	Opening Balance	Closing Balance	Change in %
1	Pass Loan	66,374.56	98,605.45	48.56%
2	Watch List Loan	1,074.89	1,404.77	30.69%
3	Restructure/Reschedule Loan	-	-	-
4	Substandard Loan	251.55	585.64	132.81%
5	Doubtful Loan	754.41	1,202.75	59.43%
6	Loss Loan	9,930.19	4,361.71	-56.08%
7	PG & third party Collateral Loan			
	Total	78,385.60	106,160.32	35.43%

2.8.2 Movement of Interest Suspense:

Rs. in '000

S.N.	Particulars	Opening Balance	Closing Balance	Change in %
1	Interest Suspense	40,489.87	63,959.75	57.96%

2.9 Details of additional Loan Loss Provisions:

Bank has not made any additional Loan Loss Provision during the year.

2.10 Segregation of investment portfolio:

Rs. in '000

S.N.	Investment Portfolio	Amount
1	Held for Trading	-
2	Held to Maturity	9,510.10
	Investment of Loan Security Premium on National Life Insurance Co. Ltd. (of 5 years maturity)	9,510.10
3	Available for Sale	105,449.58
	Investment on Equity Share of organized institutions	52,367.12
	Investment on Units of different mutual funds	53,082.46

2.11 Eligible Credit Risk Mitigants (CRM) as on 31st Ashadh, 2073

Rs. in '000

S.N.	Particulars	Amount
1	Deposit with Bank	58,984.22
2	Gold	85,693.28
	Total	144,677.51



मुक्तिनाथ विकास बैंक लि.
MUKTINATH BIKAS BANK LTD.



वार्षिक प्रतिवेदन
आ.सं. २०१२-१३



सामान्य प्रस्ताव नं. ४ को सम्बन्धमा

प्रस्ताव : सञ्चालकहरूको बैठक भत्ता लगायत अन्य सुविधाहरू वृद्धि गर्ने ।

नियमावलीमा प्रस्तावित संशोधन सम्बन्धी तीन महले विवरण

नियम नं.	साविकको व्यवस्था	संशोधित व्यवस्था	संसोधन गर्नुपर्ने कारण
२९ (ख)	नियमावलीको २९ (ख) सञ्चालक समितिको बैठकमा उपस्थित भए वापत सञ्चालकले पाउने बैठक भत्ता रु. ४,०००/- (अक्षरेपी चार हजार मात्र) हुनेछ । टेलिफोन तथा पत्रपत्रिका सुविधा वापत सञ्चालकहरूलाई मासिक रु १,०००/- (अक्षरूपी एक हजार मात्र) प्रदान गरिनेछ ।	नियमावलीको २९ (ख) सञ्चालक समितिको बैठकमा उपस्थित भए वापत सञ्चालक समितिको अध्यक्षको प्रति बैठक भत्ता रु. १२,०००/- (अक्षरेपी बाह्र हजार मात्र) र सञ्चालकहरूको प्रति बैठक भत्ता रु. १०,०००/- (अक्षरेपी दश हजार मात्र) हुनेछ । टेलिफोन तथा पत्रपत्रिका सुविधा वापत सञ्चालकहरूलाई मासिक रु ५,०००/- (अक्षरेपी पाँच हजार मात्र) प्रदान गरिनेछ र प्रत्येक सञ्चालकको रु. २५,००,०००/- (अक्षरेपी पच्चीस लाख मात्र) को दुर्घटना बीमा प्रदान गरिनेछ ।	समय सापेक्ष परिवर्तन गर्नु पर्ने भएकोले ।

विशेष प्रस्ताव नं. १ र ४ का सम्बन्धमा

विशेष प्रस्तावहरू :

१. यस विकास बैंकको कास्की जिल्ला पोखरा उपमहानगरपालिका-९, पृथ्वीचोक, स्थित केन्द्रीय कार्यालयलाई काठमाडौं जिल्ला, काठमाडौं महानगरपालिका वडा नं. ३१, कमलादीमा स्थानान्तरण गर्ने ।

४. वर्तमान जारी पूँजी रु. १,२५,७६,४९,१२५/०० (अक्षरेपी एक अर्ब पच्चीस करोड छयत्तर लाख उनान्पचास हजार एक सय पच्चीस मात्र) बाट जारी तथा चुक्ता पूँजी रु. २,१५,९८,०२,७६४/०० (अक्षरेपी दुई अर्ब पन्ध्र करोड अन्ठानब्बे लाख दुई हजार सात सय चौंसठ्ठी मात्र) पुन्याउने विशेष प्रस्ताव पारित गर्ने ।



प्रबन्धपत्रमा प्रस्तावित संशोधन सम्बन्धी तीन महले विवरण

साविकको व्यवस्था	संशोधित व्यवस्था	संसोधन गर्नुपर्ने कारण
प्रबन्धपत्रको दफा २(१) र नियमावलीको दफा २(२) यस वित्तीय संस्थाको रजिष्टर्ड (केन्द्रीय) कार्यालय कास्की जिल्ला, पोखरा उपमहानगरपालिका वडा नं. ९, पृथ्वीचोकमा रहनेछ।	प्रबन्धपत्रको दफा २(१) र नियमावलीको दफा २(२) वित्तीय संस्थाको रजिष्टर्ड (केन्द्रीय) कार्यालय काठमाडौं जिल्ला, काठमाडौं महानगरपालिका वडा नं. ३१, कमलादीमा रहनेछ।	यस विकास बैंकको केन्द्रीय कार्यालय काठमाडौंमा स्थानान्तरण गर्नु परेकोले।
दफा ५ को उपदफा (ख) मा यस विकास बैंकको तत्काल जारी गर्ने सेयर पूँजी रु.१,२५,७६,४९,१२५/- (अक्षरेपी एक अर्ब पच्चीस करोड छ्यहत्तर लाख उनान्पचास हजार एक सय पच्चीस मात्र) हुनेछ जसलाई प्रति सेयर रु. १००/- का दरले १,२५,७६,४९१.२५ (एक करोड पच्चीस लाख छ्यहत्तर हजार चार सय एकानब्बे २५/१००) थान साधारण सेयरमा विभाजन गरिएको छ।	दफा ५ को उपदफा (ख) मा यस विकास बैंकको तत्काल जारी गर्ने सेयर पूँजी रु. २,१५,९८,०२,७६४/- (अक्षरेपी दुई अर्ब पन्ध्र करोड अन्ठानब्बे लाख दुई हजार सात सय चौसठ्ठी मात्र) हुनेछ, जसलाई प्रति सेयर रु. १००/- का दरले २,१५,९८,०२७.६४ (दुई करोड पन्ध्र लाख अन्ठानब्बे हजार सत्ताईस ६४/१००) थान साधारण सेयरमा विभाजन गरिएको छ।	दशौं वार्षिक साधारण सभाबाट कायम चुक्ता पूँजी रु. ८३,८४,३२,७५०/- को ३४ प्रतिशतका दरले वोनस सेयर पारित गरे पश्चात कायम हुन आउने चुक्ता पूँजी रु. १,५४२,७९६,२६०/- को १० कित्ता सेयर बराबर ४ कित्ता सेयर (१०:४) का दरले रु.६१,७०,८६,५०४/- बराबरको हकप्रद सेयर जारी गर्ने प्रस्ताव गरिएकोले।
दफा ५ को उपदफा (ग) मा यस विकास बैंकको तत्कालको चुक्ता पूँजी रु.१,२५,७६,४९,१२५/- (अक्षरेपी एक अर्ब पच्चीस करोड छ्यहत्तर लाख उनान्पचास हजार एक सय पच्चीस मात्र) हुनेछ।	दफा ५ को उपदफा (ग) मा यस विकास बैंकको तत्कालको चुक्ता पूँजी रु. २,१५,९८,०२,७६४/- (अक्षरेपी दुई अर्ब पन्ध्र करोड अन्ठानब्बे लाख दुई हजार सात सय चौसठ्ठी मात्र) हुनेछ।	



वार्षिक प्रतिवेदन
आ.सं. २०७२/०७३



मुक्तिनाथ विकास बैंक लि.
MUKTINATH BIKAS BANK LTD.



नेपाल राष्ट्र बैंक विकास बैंक सुपरिवेक्षण विभाग

पत्रसंख्या: वि.वै.सु.वि./गैरस्थलगत/४/०७३/७४

२०७३

श्री मुक्तिनाथ विकास बैंक लि.

पोखरा, कास्की ।



केन्द्रीय कार्यालय
वालुवाटार, काठमाडौं
फोन: ४४१२३०९
फ्याक्स: ४४१४१४३
E-mail: nrbfisd@nrb.org.np
Web Site: www.nrb.org.np
पोष्ट बक्स: ७३

मिति: २०७३/०७/५

विषय: वार्षिक वित्तीय विवरण प्रकाशन सम्बन्धमा ।

महाशय,

त्यस संस्थाले पेश गरेको आर्थिक वर्ष २०७२/७३ को लेखापरीक्षण भएको वासलात, नाफा नोक्सान हिसाव, सोसँग सम्बन्धित अनुसूचीहरू, लेखापरीक्षकको प्रारम्भिक तथा अन्तिम लेखापरीक्षण प्रतिवेदन, र सो उपर व्यवस्थापनको प्रतिक्रिया, लङ्गफर्म अडिट रिपोर्ट लगायतका वित्तीय विवरणहरूको आधारमा गैर-स्थलगत सुपरिवेक्षण गर्दा देखिएका कैफियतहरूका सम्बन्धमा देहाय बमोजिमका निर्देशनहरू शेरधनीहरूको जानकारीका लागि वार्षिक प्रतिवेदनको छुट्टै पानामा प्रकाशित र कार्यान्वयन गर्ने गरी संस्थाले प्रस्ताव गरे अनुसार रु.२८,५०,६७,९३५।- (अक्षरेपी अट्टाईस करोड पचास लाख सतसठ्ठी हजार एक सय पैतीस मात्र) बोनश शेरधनी साधारण सभाबाट स्वीकृत गरी वितरण गर्ने निकास सहित वार्षिक साधारण सभा प्रयोजनको लागि आर्थिक वर्ष २०७२/७३ को वित्तीय विवरण प्रकाशन गर्न निर्णयानुसार स्वीकृति प्रदान गरिएको व्यहोरा अनुरोध गर्दछु ।

१. बैंकले कर्जा प्रवाह गर्दा ऋणीको ऋण/स्वर्पुंजी अनुपात विश्लेषण, व्यसायको सम्पूर्ण कारावारको वित्तीय विवरणको विस्तृत विश्लेषण गर्नुका साथै कर्जा निर्देशिकामा भएको व्यस्था अनुरूप कर्जा सदुपयोगिताको त्रैमासिक रूपमा अनुगमन गरी कर्जा जोखिम न्यूनीकरण गर्नुहुन ।
२. आन्तरिक तथा बाह्य लेखापरीक्षक तथा यस बैंकबाट औल्याएका कैफियतहरू पुनः नदोहोरिने गरी सुधार गर्नुहुन ।

भवदीय,

(कृष्ण मुरारी घिमिरे)

उप निर्देशक

बोधार्थ:

श्री नेपाल राष्ट्र बैंक, बैंक तथा वित्तीय संस्था नियमन विभाग ।

श्री नेपाल राष्ट्र बैंक, विकास बैंक सुपरिवेक्षण विभाग, कार्यान्वयन इकाई ।



नेपाल राष्ट्र बैंकबाट प्राप्त निर्देशनहरू उपर सञ्चालक समितिका प्रतिक्रियाहरू:

मुक्तिनाथ विकास बैंक लिमिटेडको आ.व. २०७२/०७३ को वित्तीय विवरण प्रकाशन गर्ने क्रममा नेपाल राष्ट्र बैंकबाट दिइएका निर्देशनहरूलाई मिति २०७३, कार्तिक १० गते बसेको सञ्चालक समितिको १६३औं बैठकले, तपसील बमोजिमका निर्णयहरू गरेको, जानकारीका लागि अनुरोध छ।

- (१) बुँदा नं. १: यस विकास बैंकले कर्जा जोखिम न्यूनीकरणको लागि समय सापेक्ष आफ्नो कर्जा नीतिहरूलाई संसोधन र परिमार्जन गर्ने गरेको छ। कर्जा नीति बमोजिम सम्पूर्ण ओहदामा रहेका पदाधिकारीहरूले कर्जा नीति भित्र रही आफ्नो विवेकशील विश्लेषण, जाँच र पुनर्मूल्याङ्कन गरी कर्जा लगानीमा जोखिम न्यूनीकरण गर्न व्यवस्थापनलाई निर्देशन दिइएको छ।
- (२) बुँदा नं. २: आन्तरिक तथा बाह्य लेखापरीक्षकले औल्याइएका कैफियतहरू पुनः नदोहोरिने गरी सुधार गर्न, केन्द्रीय तथा शाखा कार्यालयहरूलाई निर्देशन दिन उच्च व्यवस्थापन र आन्तरिक लेखापरीक्षकलाई निर्देशन दिइएको छ।

प्रथम त्रैमासको प्रकाशित वित्तीय विवरण
UNAUDITED FINANCIAL RESULTS (QUARTERLY)

As at 1st Quarter (2073-06-30) of the Fiscal Year 2073/074

(Rs. in '000)

S.No.	Particulars	This Quarter Ending	Previous Quarter Ending	Corresponding Previous Year Quarter Ending
1	Total Capital & Liabilities (1.1 to 1.8)	15,052,702.67	13,043,788.96	9,731,135.95
1.1	Paid-up Capital	838,432.75	838,432.75	640,025.00
1.2	Calls in Advance	201,944.80		
1.3	Reserves and Surplus	603,127.25	503,383.93	426,500.85
1.4	Debenture and Bond			
1.5	Borrowings			14,800.00
1.6	Deposits (a+b)	12,881,759.27	11,276,653.12	8,302,453.26
	a. Domestic Currency	12,881,759.27	11,276,653.12	8,302,453.26
	b. Foreign Currency			
1.7	Income Tax Liabilities	27,689.64		13,526.90
1.8	Other Liabilities	499,748.96	425,319.16	333,829.94
2	Total Assets (2.1 to 2.7)	15,052,702.67	13,043,788.96	9,731,135.95
2.1	Cash & Bank Balance	1,357,159.22	1,098,364.15	947,131.53
2.2	Money at call and short Notice	1,295,279.22	1,571,366.45	1,182,962.58
2.3	Investments	234,939.89	114,959.67	98,145.91
2.4	Loans & Advances (Gross) (a+b+c+d+e+f)	11,441,405.16	9,904,773.90	7,285,756.51
	a. Real Estate Loan	646,047.83	473,734.74	255,680.28
	1. Residential Real Estate Loan (Except Personal Home Loan upto Rs 10 million)			
	2. Business Complex & Residential Apartment Construction Loan			
	3. Income generating Commercial Complex Loan			
	4. Other Real Estate Loan (Including Land Purchase & Plotting)	646,047.83	473,734.74	255,680.28
	b. Personal Home Loan of Rs. 10 million or less	1,839,093.38	1,656,504.17	1,138,015.58
	c. Margin Type Loan			
	d. Term Loan	2,142,207.87	1,902,174.62	1,338,399.51
	e. Overdraft Loan / TR Loan / WC Loan	2,023,074.68	1,655,135.38	1,115,387.82
	f. Others	4,790,981.40	4,217,224.99	3,438,273.31
2.5	Fixed Assets	321,625.91	299,350.42	100,051.38
2.6	Non Banking Assets			7,273.11
2.7	Other Assets	402,293.26	54,974.36	109,814.94
3	Profit and Loss Account			
3.1	Interest income	361,083.01	1,174,763.36	263,330.35
3.2	Interest Expense	148,476.50	483,905.43	117,053.45
A	Net Interest Income (3.1-3.2)	212,606.51	690,857.93	146,276.90



S.No.	Particulars	This Quarter Ending	Previous Quarter Ending	Corresponding Previous Year Quarter Ending
3.3	Fees Commission and Discount	4,228.83	19,594.13	2,613.96
3.4	Other Operating Income	45,636.20	139,380.11	31,034.79
3.5	Foreign Exchange Gain/Loss (Net)			
B	Total Operating Income (A+3.3+3.4+3.5)	262,471.54	849,832.17	179,925.65
3.6	Staff Expenses	57,754.71	149,717.32	39,916.45
3.7	Other Operating Expenses	35,962.33	136,025.95	26,310.73
C	Operating profit Before Provision (B-3.6-3.7)	168,754.50	564,088.90	113,698.47
3.8	Provision for Possible Loss	25,158.34	31,057.31	9,116.36
D	Operating profit (C-3.8)	143,596.16	533,031.60	104,582.11
3.9	Non Operating Income/Expenses (Net)	11,339.87	26,061.78	3,180.30
3.10	Write Back of Provision for Possible Loss		7,273.11	
E	Profit From Regular Activities (D+3.9+3.10)	154,936.03	566,366.49	107,762.41
3.11	Extraordinary Income/Expenses (Net)		(3,424.10)	
F	Profit Before Bonus and Taxes (E+3.11)	154,936.03	562,942.39	107,762.41
3.12	Provision For Staff Bonus	14,085.09	51,176.58	9,796.58
3.13	Provision For Tax	41,144.48	152,886.19	29,389.75
G	Net Profit/Loss (F-3.12 -3.13)	99,706.46	358,879.62	68,576.08
4	Ratios (Mandatory)			
4.1	Capital Fund to RWA	12.77%	12.11%	13.22%
4.2	Non Performing Loan (NPL) to Total Loan	0.18%	0.09%	0.31%
4.3	Total Loan Loss Provision to total NPL	628.96%	1165.35%	376.27%
4.4	Cost of Funds (LCY)	4.96%	4.97%	5.74%
4.5	CD Ratio (Calculated as per NRB Directives)	78.79%	78.63%	77.84%
4.6	Base Rate	9.01%	8.57%	10.13%
4.7	Deprived Sector Loan (% of Current Loan & Advances)	26.35%	27.57%	32.15%

- * Loans & Advances and Non Banking Assets are being presented on gross basis and loss provisions are being included on other liabilities.
- * Previous period figures have been regrouped/rearranged wherever necessary.
- * Above figures are subject to change upon otherwise instructions of Statutory Auditors and/or Regulatory Authorities.
- * Calls in Advance has been included while calculating Earning per Share (EPS) and Network.

पूँजी वृद्धि योजना (Capital Plan)

नेपाल राष्ट्र बैंकको मिति २०७२/०४/२१ गते बैंक तथा वित्तीय संस्थाहरूलाई जारी गरेको निर्देशन अनुसार राष्ट्रिय स्तरको विकास बैंकले मिति २०७४, असार मसान्त सम्ममा रु. २ अर्ब ५० करोड चुक्ता पूँजी पुऱ्याउन समानुपातिक रूपमा स्पष्ट पूँजी वृद्धि योजना बनाउनु पर्ने व्यवस्था भए बमोजिम यस विकास बैंकको सञ्चालक समितिले तपसील अनुसारको पूँजी वृद्धि योजना बनाएको छ।

तपसील

आ.व. २०७२/०७३ को पूँजी संरचना :

क्र.सं.	विवरण/श्रोत	रकम (रु.)	कैफियत
१.	हालको चुक्ता पूँजी	८३८, ४३२, ७५०	
२.	जारी हकप्रद सेयर ५०% (२:१)	४१९, २१६, ३७५	
३.	बोनस सेयर ३४%	२८५, ०६७, १३५	
	जम्मा	१,५४२, ७१६, २६०	

आ.व. २०७३/०७४ को पूँजी संरचना :

क्र.सं.	विवरण/श्रोत	रकम (रु.)	कैफियत
१.	आ.व. २०७२/०७३ को चुक्ता पूँजी	१,५४२, ७१६, २६०	
२.	प्रस्तावित हकप्रद सेयर ४०% (१०:४)	६१७, ०८६, ५०४	
३.	अनुमानित बोनस सेयर २५%	३८५, ६७९, ०६५	
	जम्मा	२,५४५, ४८१, ८२९	



लघुवित्त कार्यक्रम सम्बन्धी संक्षिप्त भ्रमलक

नेपाली वित्तीय बजारमा लघुवित्त परिचित नाम भई सकेको छ। यसले न्यून आय भएका परिवारहरूमा ल्याएका सकारात्मक परिवर्तनहरूका उदाहरणहरू प्रशस्त छन्। लघुवित्त वास्तवमा न्यून आय भएका परिवारहरूको लागि उच्चमशीलता विकास गर्न एक शसक्त साधनको रूपमा विश्वव्यापी भई सकेको छ।

मुक्तिनाथ विकास बैंक लि.ले स्थापना कालदेखि नै “गाउँ-गाउँमा लघुवित्त फैलाउँ, गरिबी र विपन्नता घटाउँ” भन्ने नाराका साथ आधुनिक बैकिङ्ग संगै लघुवित्त सेवालाई पनि एउटै कार्यालयबाट प्रदान गर्दै आई रहेको छ। बैंकको समग्र लगानीको एक चौथाई भन्दा बढी हिस्सा लघुवित्तले ओगटेको छ, भने यस कार्यक्रमबाट वित्तीय सेवाका अतिरिक्त गैर वित्तीय सेवाहरू पनि प्रदान हुँदै आएका छन्। बैंकको लघुवित्त कार्यक्रमको संक्षिप्त प्रगति भ्रमलक र भए गरेका मुख्य मुख्य गतिविधिहरू यस प्रकार छन्।

आ.व. २०७२/०७३ का गतिविधिहरू र उपलब्धीहरू :

(क) सदस्य सङ्ख्या

यस विकास बैंकको लघुवित्त कार्यक्रम अन्तर्गत आ.व. २०७२/०७३ मा १३,०४० जना नयाँ सदस्यहरू थप भई, २०७३, आषाढ मसान्त सम्ममा यसको कुल सदस्य सङ्ख्या ९०,०५२ जना पुगेको छ। चालु आ.व. २०७३/०७४ को आश्विन मसान्तसम्ममा ३,१२७ जना नयाँ सदस्यहरू थप भई यस्को कुल सदस्य सङ्ख्या ९३,१७९ पुगेको छ।

(ख) ऋणी सङ्ख्या

लघुवित्त कार्यक्रम मार्फत, आ.व. २०७२/०७३ मा थप ८,०२६ जना ग्राहकहरूले कर्जा सेवा उपभोग गरेका छन्। २०७३, आषाढ मसान्त सम्ममा यस कार्यक्रम मार्फत कर्जा सेवा उपभोग गरी रहेको कुल ग्राहकको सङ्ख्या ६४,१११ पुगेको छ। चालु आ.व. २०७३/०७४ को आश्विन मसान्त सम्ममा, २,२९२ जना कर्जा लिने ग्राहकहरू थप भई, कुल ६६,४०३ जनाले कर्जा परिचालन गरी रहेका छन्।

(ग) बचत परिचालन

लघुवित्त कार्यक्रममा आवद्ध भएका ग्राहकहरूबाट, आ.व. २०७२/०७३ मा मात्र कुल बचत रु. ४५,४१,२१,१०७/- ले वृद्धि भएको थियो। २०७३, आषाढ मसान्तसम्ममा ती सदस्यहरूको कुल बचत रु. १,५२,७९,२४,२७८/- रहेको छ। चालु आ.व. २०७३/०७४ को आश्विन मसान्त सम्ममा रु. १०,६९,४४,१८९/-ले बचत वृद्धि भई, कुल बचत रु. १,६३,४८,६८,४६७/- पुगेको छ।

(घ) कर्जा परिचालन

आ.व. २०७२/०७३ सम्ममा लघुवित्त कार्यक्रम अन्तर्गत रु. १३,३४,२६,००,२१४/- लगानी भएको थियो। सोही अवधिमा, रु. १०,६१,०४,४९,९५२/- असूली भई, लगानीमा रहि रहेको कर्जा रकम रु. ६६,७८,३९,९३६/- ले वृद्धि भई, आ.व. २०७२/०७३ को अन्त्य सम्ममा, लगानीमा रहि रहेको कर्जा रु. २,७३,२१,५०,२६२/- पुगेको छ। चालु आ.व. २०७३/०७४ को आश्विन मसान्तसम्ममा रु. २८,३४,२९,५४७/- ले लगानीमा वृद्धि भई, कुल लगानीमा रहि रहेको कर्जा रु. ३,०१,५५,७९,८०९/- पुगेको छ।

(ङ) कर्मचारीहरूको क्षमता अभिवृद्धि सम्बन्धी तालिमहरू

दक्ष कर्मचारीहरू यस विकास बैंकका सम्पत्ति हुन्। लघुवित्त विभाग अन्तर्गतका कर्मचारीहरूको क्षमता अभिवृद्धि गरी गुणस्तरीय सेवा प्रदान गर्दै, यसले लिएका वित्तीय तथा सामाजिक लक्ष्यहरू प्राप्तीका लागि, आ.व. २०७२/०७३ मा विमा, सकारात्मक सोचको विकास, मुक्तिनाथ सामुदायिक विकास केन्द्र (MCDC) को परिचय, Software व्यवस्थापन, लघुवित्त व्यवस्थापन, कर्जा विश्लेषण, शाखा व्यवस्थापन, बजारीकरण, रेमिट्यान्स, ध्यान र योग, आन्तरिक नियन्त्रण र नयाँ कर्मचारीहरूलाई अभिमुखिकरण जस्ता तालिम कार्यक्रमहरूबाट सीप र क्षमता वृद्धि गर्न विभिन्न २९ वटा कार्यक्रमहरू मार्फत ८१३ जना कर्मचारीहरूलाई विभिन्न तालिमहरूमा सहभागी गराइएको छ।

(च) सीपमूलक तथा व्यवसायिक तालिमहरू

उचित सीपहरूको अभावमा रहेका, सानै भएपनि, आफ्ना व्यवसायहरूलाई निरन्तरता दिई आर्थिक रूपमा सबल र सक्षम बन्न खोज्ने, यस संस्थाको लघुवित्त कार्यक्रममा आवद्ध भएका सदस्यहरूको आत्मनिर्भरता अभिवृद्धि गर्ने उद्देश्यले, आ.व. २०७२/०७३ मा पशु पालन, मोडा, साबुन बनाउने, अगरबत्ती बनाउने, मौसमी तथा बैमौसमी तरकारी खेतीहरू, लगायत १४ प्रकारका व्यवसायमूलक तथा सीपमूलक तालिम कार्यक्रमहरू मार्फत, कुल ५२२ जना सदस्यहरूलाई तालिम प्रदान गरिएको छ।

(छ) वार्षिक केन्द्र प्रमुख गोष्ठी

लघुवित्त सेवा प्रदान गर्ने कार्यालयहरूको मातहतमा रहेका केन्द्रहरूको व्यवस्थापनलाई सबल बनाउँदै, यस विकास बैंकको सेवा सुविधा प्रति ग्राहक सदस्यहरूको आवश्यकता, धारणा, गुनासो, सुधार गर्नुपर्ने पक्षहरू बारेमा जानकारी लिने, हाल विद्यमान सेवा सुविधाहरू बारेमा जानकारी प्रदान गर्ने र समग्रमा संस्थागत दिगोपना र गुणस्तरीय सेवा प्रदान गर्ने उपायहरू बारेमा छलफल गर्न, वार्षिक रूपमा केन्द्र प्रमुखहरूको गोष्ठी कार्यक्रम आयोजना गरिँदै आएको छ। यस आ.व.मा ३९ वटा कार्यालयहरूमा १,९५० जना केन्द्र प्रमुखहरू, वार्षिक केन्द्र प्रमुख गोष्ठी कार्यक्रममा सहभागी हुनु भएको छ।

(ज) वित्तीय साक्षरता कार्यक्रम

मुक्तिनाथ विकास बैंक लि.ले आफ्ना सदस्यहरू, तथा स्थानीय नागरिकहरूमा वित्तीय पहुँचको महत्वलाई व्यापक विस्तार गर्दै, वित्तीय सेवाहरू र यसका फाइदाहरूको बारेमा जानकारी गराउने उद्देश्यले, वित्तीय साक्षरता (Financial Literacy) सम्बन्धी तालिम प्रदान गर्ने कार्यलाई निरन्तरता दिँदै आएको छ। आ.व. २०७२/०७३ मा, ४४ स्थानहरूमा वित्तीय साक्षरता कार्यक्रम सम्पन्न गरिएकोमा, कुल १३,६९८ जना स्थानीयहरूको सहभागीता रहेको छ। २०७३ आश्विन समान्तसम्म बैंकले १०० वटा वित्तीय साक्षरता कार्यक्रम मार्फत २१,९१८ जनालाई सहभागी गराइ सकेको छ। १०० औं कार्यक्रमबाट बैंकले विद्यार्थी लक्षित वित्तीय साक्षरता कार्यक्रमको सुरुवात गरेको छ। यस कार्यक्रममा जनचेतना जगाउने, सुरक्षित बचत, कर्जा तथा विप्रेषणबाट प्राप्त रकमको उत्पादनमूलक लगानी, पारिवारिक बजेट तथा योजना, जोखिम न्यूनीकरणको लागि विमाको प्रयोग, लगायतका विषयहरूमा चेतना अभिवृद्धि गराउने, यस तालिमको मुख्य उद्देश्य रहेको छ।

(झ) वित्तीय साक्षरता सम्बन्धी चलचित्र

वित्तीय साक्षरता कार्यक्रमलाई अझै धेरै नागरिक समक्ष पुऱ्याउन यस विकास बैंकले वित्तीय साक्षरता सम्बन्धी करिब ४५ मिनेटको चलचित्र "परिवर्तन" तयार गरेको छ। यो चलचित्रलाई CD मार्फत वितरण गर्ने गरिएको छ।

(ञ) Li-Bird संग सहकार्य

वन पैदावारमा आधारित उद्यम गर्न चाहने उद्यमीहरूको वित्तीय आवश्यकता पुरा गर्न यस बैंकले पर्वत र बागलुङ्ग जिल्लाका उद्योग बाणिज्य संघ र Li-Bird संग त्रिपक्षिय सम्झौता गरेको छ। Value Chain Development Fund -VCDF अन्तर्गत संचालन हुने यो कार्यक्रम मार्फत लक्षित उद्यमीहरूलाई बैंकले वित्तीय सेवा उपलब्ध गराई रहेको छ।

(ट) ENBAITA कार्यक्रमको लागि सम्झौता

कृषी पेसामा संलग्न साना किसानहरूलाई कृषी उपकरण, बीउ विजन र प्राविधिक सहयोग पुऱ्याउने उद्देश्यले यस बैंकले iDE Nepal संग Expanding Nepal's Business Access to Indian Technologies for Agriculture-ENBAITA कार्यक्रमको लागि सम्झौता गरेको छ। यस कार्यक्रमले कास्की, स्याङ्जा, पाल्पा र रुपन्देही जिल्लाका २३ वटा गा.वि.स.मा रहेका २० हजार साना किसानहरूलाई iDE Nepal ले प्राविधिक सहयोग र यस बैंकले वित्तीय सहयोग प्रदान गर्ने छन्।

(ठ) ACCESS Advisory संग सहकार्य

वैदेशिक रोजगारको लागि मलेसिया र दक्षिण कोरिया गएका नेपालीहरूले कमाएको रकमलाई उत्पादनमूलक क्षेत्रमा लगानी गर्न र उनीहरू नेपाल फर्केपछि स्वदेशमै उद्यम/व्यवसाय गर्न प्रेरित गर्ने उद्देश्यले संचालित Regional Programme on Remittances and Diaspora Investment for Rural Development कार्यक्रमको लागि ACCESS Advisory संग सम्झौता गरिएको छ। यस कार्यक्रम अन्तर्गत कास्की, स्याङ्जा र नवलपरासी जिल्लामा ५ हजार नयाँ बचत खाताहरू खोली रु. २५ करोड बचत परिचालन गरिनेछ भने वैदेशिक रोजगारमा रहेका नेपालीहरू र निजको परिवारहरूलाई वित्तीय साक्षरता प्रदान गर्ने र बचत परिचालनको लागि प्राविधिक सहयोग प्राप्त हुनेछ।



Progressive Trend of Microfinance Programme

S. N.	Particulars	Unit	Mid July 2012	Mid July 2013	Mid July 2014	Mid July 2015	Mid July 2016
1	Institutional Details						
a.	Branches	No.	21	25	31	37	43
b.	Total Staff	No.	138	152	202	228	258
c.	Total Field Staff	No.	88	79	91	113	154
2	Outreach						
a.	Districts	No.	3	10	10	10	12
b.	VDCs	No.	135	163	192	262	379
c.	Municipalities	No.	5	9	14	17	25
d.	Existing Centers	No.	2,465	2,812	3,407	4,630	5,452
e.	Existing Groups	No.	9,264	10,385	12,286	18,099	25,890
f.	Existing Members	No.	43,452	47,812	57,008	77,012	90,052
g.	Existing Borrowers	No.	25,742	32,073	41,260	56,085	64,111
3	Savings	NRs.	359,867,059	549,926,465	705,515,339	1,073,803,171	1,527,924,278
a.	Group Savings	NRs.	97,762,303	144,386,159	204,997,930	287,706,254	3,89,929,100
b.	Center Fund Savings	NRs.	2,769,445	2,340,472	7,137,768	14,678,936	20,366,802
c.	Personal Savings	NRs.	94,390,630	141,767,772	257,424,138	434,032,490	632,364,114
d.	Muktinath Pension Savings	NRs.	93,710,347	137,076,404	198,912,186	293,926,534	413,181,126
e.	Festival Savings	NRs.	511,745	851,091	3,324,398	5,725,724	9,565,917
f.	Upkar Savings	NRs.	4,394,502	7,250,573	10,613,124	15,331,313	21,652,530
g.	Other Savings	NRs.	66,328,087	253,994	23,105,795	22,401,920	40,864,688
4	Loans						
a.	Cummulative Loan Disbursement	NRs.	2,493,367,790	3,662,520,746	5,708,261,337	9,024,931,736	13,342,600,214
b.	Cummulative Loan Repaid	NRs.	1,955,284,110	2,967,890,884	4,436,219,893	6,960,621,410	10,610,449,952
c.	Loan Outstanding	NRs.	538,083,680	694,629,861	1,272,041,444	2,064,310,326	2,732,150,262
d.	Portfolio in Arrears- PIA (> 1 Day)	NRs.	288,377	2,570,059	1,709,643	1,414,436	3,726,035
e.	Pofftfolio at Risk - PAR (> 1 Day)	NRs.	498,283	3,147,440	1,709,643	2,125,716	4,996,813
f.	Loan Loss Reserve	NRs.	5,624,995	8,551,400	14,389,057	25,507,946	29,764,346
g.	Delinquent Borrowers	No.	17	92	47	48	118
h.	Repayment Rate	%	99.98%	99.91%	99.96%	99.93%	99.96%
5	Income & Expenditure						
a.	Total Income	NRs.	119,938,003	133,604,560	219,718,630	366,655,105	504,361,058
	Interest Income from Loan	NRs.	103,630,589	114,422,521	176,324,115	311,493,942	442,398,189
	Other Income	NRs.	16,307,415	19,182,040	43,394,515	55,161,163	61,962,869
b.	Total Expenses	NRs.	80,604,477	96,875,019	141,228,723	232,795,898	292,920,273
	Personnel Expenses	NRs.	22,206,275	28,781,283	35,612,569	57,043,476	65,735,905
	Administrative Expenses	NRs.	11,039,500	14,373,826	22,355,448	28,072,629	34,254,409
	Interest Expenses	NRs.	46,225,646	49,763,907	75,759,166	135,913,369	184,514,960
	Other Expenses	NRs.	1,133,056	3,956,003	7,501,540	11,766,425	8,415,000
c.	Total Profit & Loss	NRs.	39,333,527	36,729,541	78,489,907	133,859,207	211,440,784
d.	Operational Self Sufficiency- OSS	%	149	138	156	158	172



आधुनिक बैंकिङ्ग र लघुवित्त कारोबारको तुलनात्मक स्थिति

वासलात

२०७३ साल, आषाढ मसान्त

क्र.सं.	पूँजी तथा दायित्व	चालु आ.व.(रु.)			गत आ.व. (रु.)
		कुल (रु.)	बैंकिङ्ग तर्फ (रु.)	लघुवित्त तर्फ (रु.)	
१.	सेयर पूँजी	१,१२३,४९९,८८५	१,१२३,४९९,८८५	-	८३८,४३२,७५०
२.	जगडा तथा कोषहरू	२२०,८०५,६७७	२२०,८०५,६७७	-	१३३,६१३,२१०
३.	ऋण पत्र तथा बण्ड	-	-	-	-
४.	तिर्न बाकी कर्जा सापट	-	-	-	२७,४७०,०००
५.	निक्षेप दायित्व	११,२७६,६५३,१२५	९,७४८,७२८,८४७	१,५२७,९२४,२७८	७,७८१,५५७,५९३
६.	भुक्तानी दिनुपर्ने बिलहरू	-	-	-	-
७.	प्रस्तावित लाभांश	-	-	-	१०,४४२,५१३
८.	आयकर दायित्व	-	-	-	-
९.	अन्य दायित्व	३१५,७९३,६१९	८६,५८४,०२७	२२९,२०९,५९२	२०८,९५५,४९४
१०.	अन्तर बैंक सापटी	१,०१३,६८१,६०१	-	१,०१३,६८१,६०१	८८६,६९६,१८९
	कुल दायित्व	१३,९५०,४३३,९०७	११,१७९,६१८,४३६	२,७७०,८१५,४७०	९,८८७,१६७,७४९
क्र.सं.	सम्पत्ति	चालु आ.व.(रु.)			गत आ.व. (रु.)
		कुल (रु.)	बैंकिङ्ग तर्फ (रु.)	लघुवित्त तर्फ (रु.)	
१.	नगद मौज्जात	३५६,९११,९१८	३५६,६१६,७७३	२९५,१४५	२२६,५८५,६४६
२.	नेपाल राष्ट्र बैंकमा रहेको मौज्जात	६९३,१४५,३३६	६९३,१४५,३३६	-	४७५,२६९,९९५
३.	बैंक तथा वित्तीय संस्थामा रहेको मौज्जात	४८,३०६,८९९	४७,७५०,८७४	५५६,०२५	१३,४९९,७४६
४.	माग तथा अल्प सूचनामा प्राप्त हुने रकम	१,५७१,३६६,४५३	१,५६८,४४६,९५६	२,९१९,४९७	१,४१०,४११,०४३
५.	लगानी	११४,९५९,६७३	१०५,४४९,५७८	९,५१०,०९५	१०३,४७१,५४९
६.	कर्जा सापट तथा बिल खरिद	९,७९८,६१३,५८४	७,०६६,४६३,३२२	२,७३२,१५०,२६२	६,६२५,२५९,८०५
७.	स्थिर सम्पत्ति	२९९,६३७,४६९	२८०,२९०,०२८	१९,३४७,४४१	९६,४६८,२४५
८.	गैर बैंकिङ्ग सम्पत्ति	-	-	-	-
९.	अन्य सम्पत्ति	५३,८१०,९७४	४७,७७३,९६९	६,०३७,००५	४९,५०५,५३१
१०.	अन्तर बैंक सापटी	१,०१३,६८१,६०१	१,०१३,६८१,६०१	८८६,६९६,१८९	-
	कुल सम्पत्ति	१३,९५०,४३३,९०७	११,१७९,६१८,४३६	२,७७०,८१५,४७०	९,८८७,१६७,७४९



आधुनिक बैंकिङ्ग र लघुवित्त कारोबारको तुलनात्मक स्थिति
नाफा-नोक्सान हिसाब

२०७२, श्रावण १ देखि २०७३, आषाढ मसान्त सम्मको

क्र.सं.	पूँजी तथा दायित्व	चालु आ.व.(रु.)			गत आ.व. (रु.)
		बैंकिङ्ग तर्फ (रु.)	लघुवित्त तर्फ (रु.)	कुल (रु.)	
१	ब्याज आम्दानी	७३२,३९७,८१६	४४२,३९८,१८९	१,१७४,७९६,००५	८३६,२४२,९२५
२	ब्याज खर्च	२९९,३९०,४६९	१८४,५१४,९६०	४८३,९०५,४२९	३५०,७९६,२२३
	खुद ब्याज आम्दानी	४३३,००७,३४७	२५७,८८३,२२९	६९०,८९०,५७६	४८५,४४६,७०२
३	कमिशन तथा डिस्काउण्ट	२३,०७८,३५१	११,५००	२३,०८९,८५१	१२,३७२,२९८
४	अन्य सञ्चालन आम्दानी	७८,१७५,६१९	६१,३७१,०७१	१३९,५४६,६९०	९१,०६४,७२४
५	सटही घटबढ आम्दानी	-	-	-	-
	कुल सञ्चालन आम्दानी	५३४,२६१,३१८	३१९,२६५,७९९	८५३,५२७,११७	५८८,८८३,७२४
६	कर्मचारी खर्च	८८,०९४,७१८	६५,७३५,९०५	१५३,८३०,६२३	१३३,४९१,६६३
७	अन्य सञ्चालन खर्च	९७,३७९,७५२	३४,२५४,४०९	१३१,६३४,१६१	९५,४२७,१४६
८	सटही घटबढ नोक्सान	-	-	-	-
	सम्भावित नोक्सानी ब्यवस्था अधिको सञ्चालन नाफा	३४८,७८६,६००	२१९,२७५,४८६	५६८,०६२,३३३	३५९,९६४,९१५
९	सम्भावित नोक्सानी ब्यवस्थाहरु सञ्चालन नाफा	३१,६१८,८१६	७,८३४,७०२	३९,४५३,५१८	२९,५०५,४३१
	गैर सञ्चालन आम्दानी/(नोक्सान)	२६,०५९,१३६	-	२६,०५९,१३६	२,१९१,०९५
११	सम्भावित नोक्सानी ब्यवस्थाबाट फिर्ता	१५,६६९,३२४	-	१५,६६९,३२४	१४,३८१,१७७
	नियमित कारोबारबाट भएको नाफा	३५८,८९६,४९१	२१९,४४०,७८४	५७०,३३७,२७५	३४७,०३१,७५६
१२	असामान्य कारोबारबाट भएको नाफा, खर्च	-	-	-	-
	सम्पूर्ण कारोबारहरु समावेश पछिको खुद नाफा	३५८,८९६,४९१	२१९,४४०,७८४	५७०,३३७,२७५	३४७,०३१,७५६
१३	कर्मचारी बोनस ब्यवस्था	३२,६२६,९५४	१९,२२१,८८९	५१,८४८,८४३	३१,५४८,३४१
१४	आयकर ब्यवस्था	१५७,११९,९३२	-	१५७,११९,९३२	९७,८३९,०८३
	यस वर्षको	१५४,४३४,४०८	-	१५४,४३४,४०८	९८,९७०,११४
	गत वर्षको	३,४२४,०९९	-	३,४२४,०९९	-
	स्थगन गरिएको कर खर्च, आम्दानी	(७३८,५७५)	-	(७३८,५७५)	(१,१३१,०३१)
	खुद नाफा-नोक्सान	१६८,४११,०३०	१९२,२१८,८९५	३६०,६२९,९२५	२१७,६४४,३३२

नोट: सम्पूर्ण आयकर व्यवस्थाहरु आधुनिक बैंकिङ्ग तर्फ देखाइएकोले खुद नाफा-नोक्सान हिसाब फरक देखिन गएको छ ।

कार्यालय प्रमुखहरूको नाम

क्र.सं.	कार्यालय	आधुनिक बैंकिङ्ग तर्फ	लघुवित्त डेस्क तर्फ	कैफियत
१	पृथ्वीचोक, कास्की	श्री बाबुराम ढकाल		लघुवित्त डेस्क नरहेको
२	चिप्लेढुङ्गा, कास्की	श्री ध्रुव प्रसाद रेग्मी	श्री दमन प्रसाद पोखरेल	
३	बैदाम, कास्की	श्री शंकर प्रसाद बराल		लघुवित्त डेस्क नरहेको
४	छोरेपाटन, कास्की	श्री आरती श्रेष्ठ	श्री अञ्जु श्रेष्ठ	
५	हरिचोक, कास्की	श्री मनोज गुरुङ्ग		लघुवित्त डेस्क नरहेको
६	हेमजा, कास्की	श्री सन्तोष राज तिवारी	श्री सन्तोष पौडेल	
७	नयाँपुल, कास्की	श्री दिपेन्द्र राज ढकाल	श्री बालकृष्ण रेग्मी	
८	बुढीबजार, कास्की	श्री रामचन्द्र रानाभाट	श्री सन्तोष रोका	
९	काहुँखोला, कास्की	श्री शंकर थापा	श्री टोप बहादुर थापा	
१०	गगनगौडा, कास्की	श्री केशव राज पौडेल	श्री नगेन्द्र राज पौडेल	
११	पुतलीबजार, स्याङ्जा	श्री ऋषि ढकाल	श्री लक्ष्मण गौतम	
१२	फेदीखोला, स्याङ्जा		श्री दिपक पौडेल	दुवै तर्फको जिम्मेवारी रहेको
१३	जुगले, स्याङ्जा		श्री विनोद पराजुली	"
१४	अर्जुनचौपारी, स्याङ्जा		श्री वेद प्रसाद ढकाल	"
१५	विरुवा, स्याङ्जा		श्री आनन्द पौडेल	"
१६	बयरघारी, स्याङ्जा	श्री सुन्दर श्रेष्ठ	श्री शर्मिला गोदार	
१७	वालिङ्ग, स्याङ्जा	श्री मोहन प्रसाद कोईराला	श्री राजेश ढकाल	
१८	चापाकोट, स्याङ्जा	श्री नवीन काफ्ले	श्री सुनोद पौडेल	
१९	गल्याङ्ग, स्याङ्जा	श्री चन्द्र बहादुर सारु	श्री रविचन्द्र कोईराला	
२०	मिमि, स्याङ्जा	श्री सुनिता भट्टराई	श्री हरिकृष्ण पुरी	
२१	काकीनेटा, पर्वत	श्री रामेश्वर रेग्मी	श्री खुम बहादुर घर्ती	
२२	बागलुङ्ग बजार, बागलुङ्ग	श्री प्रकाश सापकोटा	श्री भूपराज भट्टराई	
२३	ताह्रुँ, पाल्पा		श्री दिपक पन्त	दुवै तर्फको जिम्मेवारी रहेको
२४	सराई, पाल्पा	श्री पूर्णचन्द्र डुम्रे	श्री भेषराज ढकाल	
२५	तानसेन, पाल्पा	श्री नारायण पौडेल	श्री पिताम्बर पाण्डे	
२६	रीडी, गुल्मी		श्री शंकर न्यौपाने	आधुनिक बैंकिङ्ग शीघ्र संचालनमा
२७	बुटवल, रुपन्देही	श्री गोविन्द अधिकारी	श्री टिकाराम श्रेष्ठ	
२८	भैरहवा, रुपन्देही	श्री केदार प्रसाद अर्याल	श्री लव सुदन सिंह	
२९	हरैया, रुपन्देही	श्री कृष्ण प्रसाद गौडेल	श्री कृष्ण कुमार चौधरी	
३०	रामापुर कलोनी, रुपन्देही	श्री कमल जवाली	श्री बसन्त बहादुर के.एम	
३१	भुमही, नवलपरासी		श्री अमरदीप गुप्ता	आधुनिक बैंकिङ्ग शीघ्र संचालनमा
३२	गोपीगंज, नवलपरासी		श्री प्रशुनारायण माझी	आधुनिक बैंकिङ्ग शीघ्र संचालनमा
३३	गिरुवारी, नवलपरासी	श्री ईश्वर सापकोटा	श्री शोभाकान्त पौडेल	
३४	दलदले, नवलपरासी		श्री विक्रम गौतम	आधुनिक बैंकिङ्ग शीघ्र संचालनमा
३५	डेढगाउँ, नवलपरासी		श्री किसान थापा	आधुनिक बैंकिङ्ग शीघ्र संचालनमा



कार्यालय प्रमुखहरूको नाम

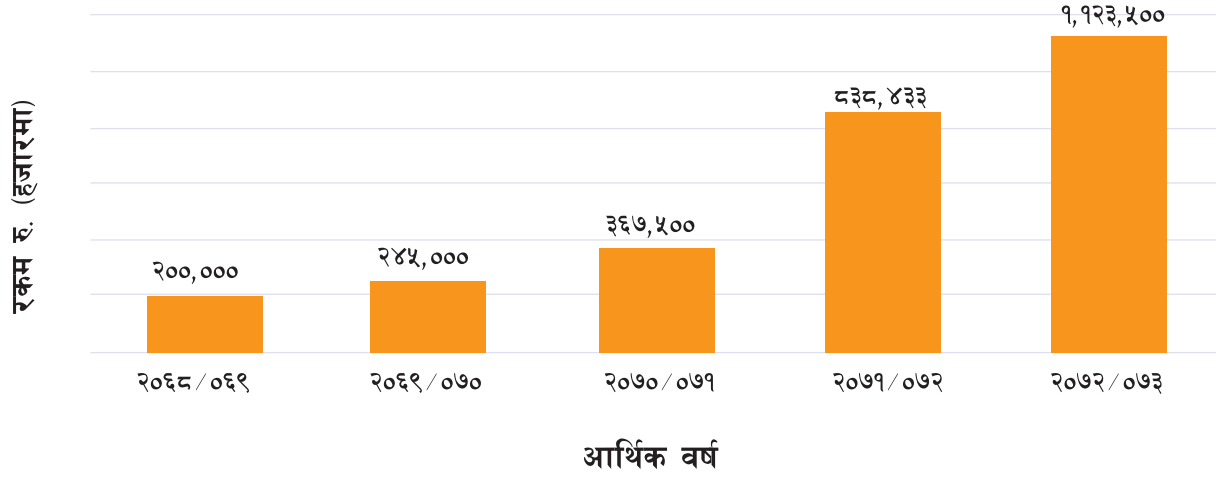
क्र.सं.	कार्यालय	आधुनिक बैंकिङ्ग तर्फ	लघुवित्त डेस्क तर्फ	कैफियत
३६	नारायणगढ, चितवन	श्री शंकर पुरी	श्री भीमलाल पौडेल	
३७	खोलेसिमल, चितवन	श्री युवराज ढकाल	श्री रुद्रनाथ घिमिरे	
३८	पार्वतीपुर, चितवन		श्री मेघराज ढकाल	आधुनिक बैंकिङ्ग सीघ्र संचालनमा
३९	डुम्रे, तनहुँ	श्री विश्व क्षेत्री	श्री हिरामणि सिलवाल	
४०	दमौली, तनहुँ	श्री लक्ष्मी भक्त खनाल	श्री मुकेश विक्रम वस्ती	
४१	भिमाद, तनहुँ	श्री टंक प्रसाद ढकाल	श्री माधव न्यौपाने	
४२	दुलेगौडा, तनहुँ	श्री नवराज पराजुली	श्री दिपेन्द्र खत्री	
४३	महाराजगंज, काठमाण्डौ	श्री भरत प्रसाद खनाल	श्री सुजन पनेरु	
४४	आरुघाट, धादिङ्ग	श्री महेन्द्र कुमार श्रेष्ठ	श्री बुद्धि प्रसाद भट्ट	
४५	धादिङ्गवेशी, धादिङ्ग	श्री सुरेन्द्र कुमार श्रेष्ठ	श्री राजेश थापा	
४६	धाकें, धादिङ्ग	श्री बाबुराम आचार्य	श्री गोविन्द अर्याल	
४७	गल्छी, धादिङ्ग	श्री विश्वनाथ खतिवडा	श्री निर्मला लामिछाने	
४८	आदमघाट, धादिङ्ग	श्री रूपक तिवारी		लघुवित्त डेस्क नरहेको
४९	बेनीघाट, धादिङ्ग	श्री सीता अधिकारी	श्री सुन्दर पौडेल	
५०	सल्यानटार, धादिङ्ग	श्री सुवाष बस्यौला		एक्सटेन्सन काउन्टर
५१	पुछार बजार, धादिङ्ग	श्री पार्वती भण्डारी		एक्सटेन्सन काउन्टर

शीघ्र संचालनमा

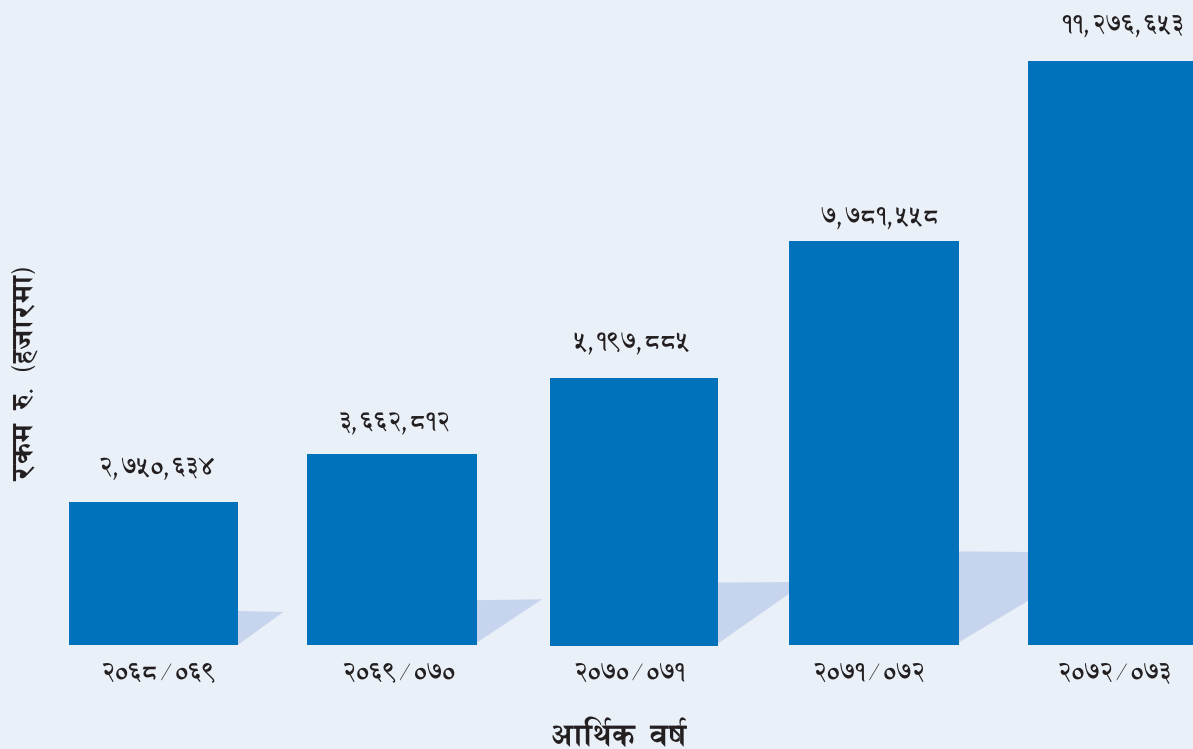
कलंकी, काठमाण्डौ	कमलादी, काठमाण्डौ
रामपुर, ओखलढुंगा	सिद्धिचरण, ओखलढुंगा
मनहरी, मकवानपुर	हेटौंडा, मकवानपुर
बीरगंज, पर्सा	



चुका पूंजी

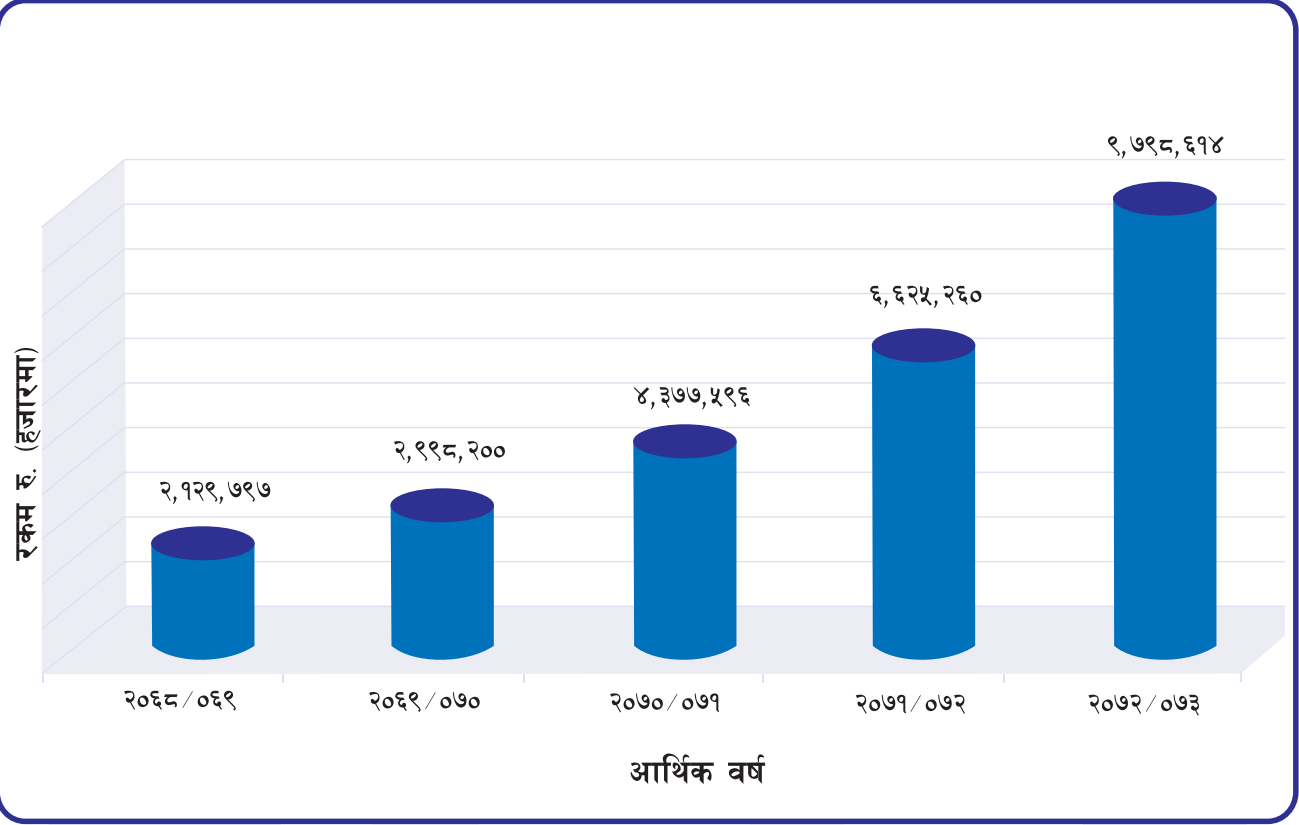


कुल निक्षेप

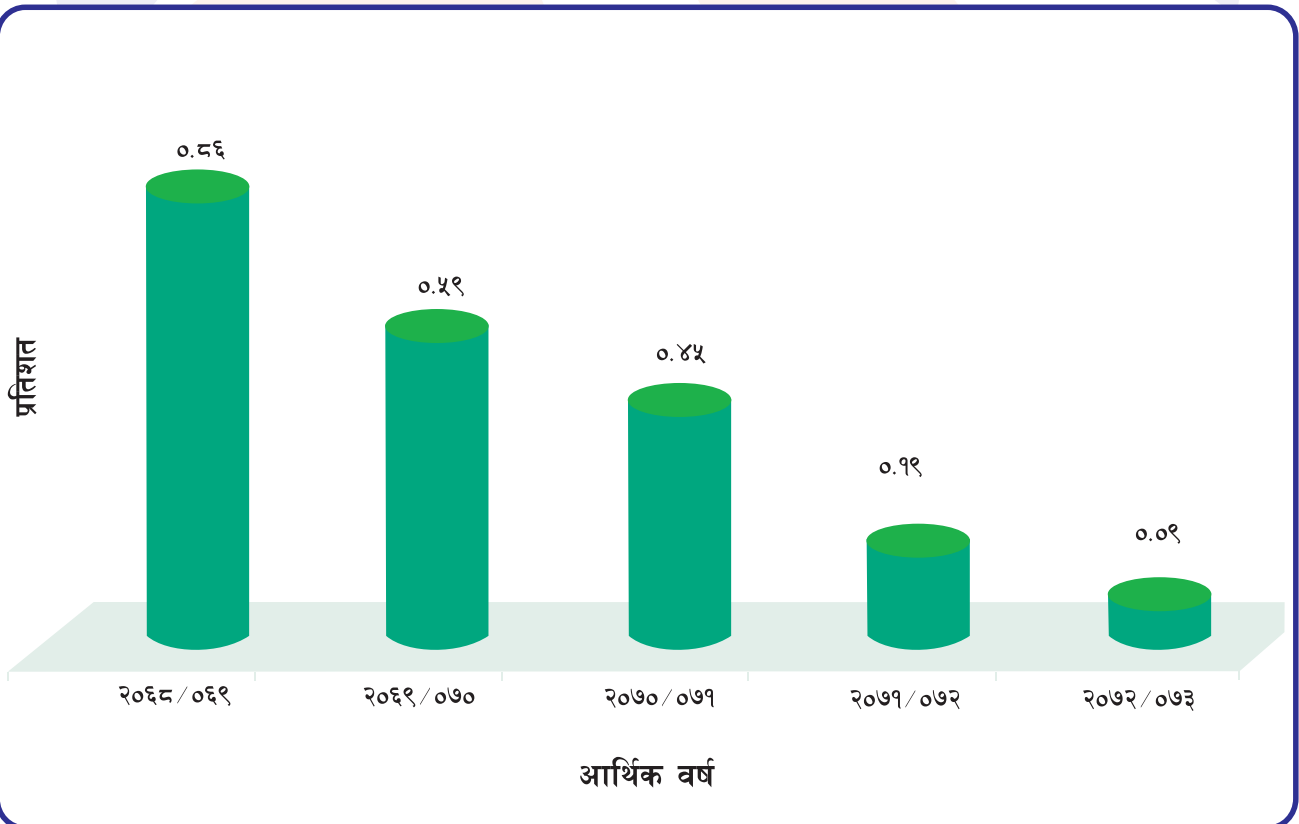




कुल कर्जा

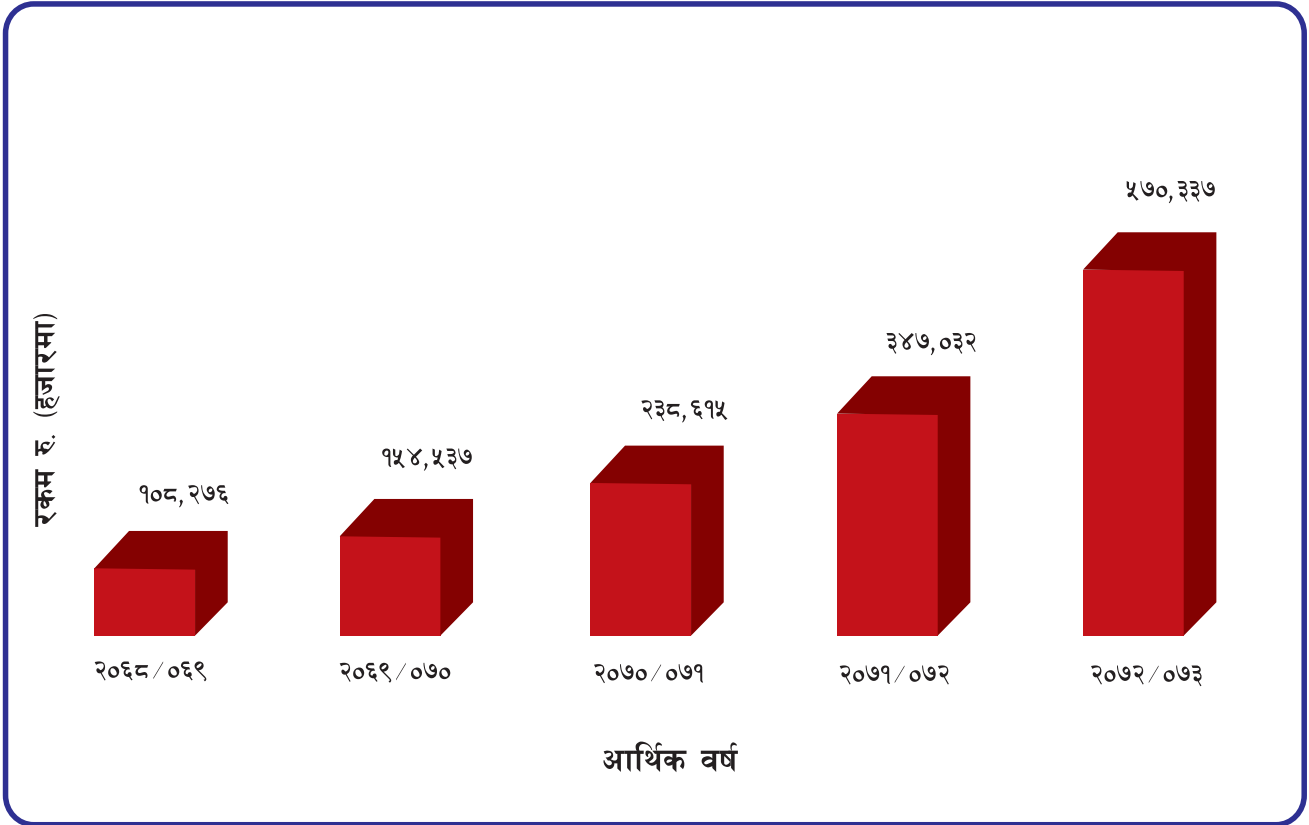


निष्कृत्य कर्जा

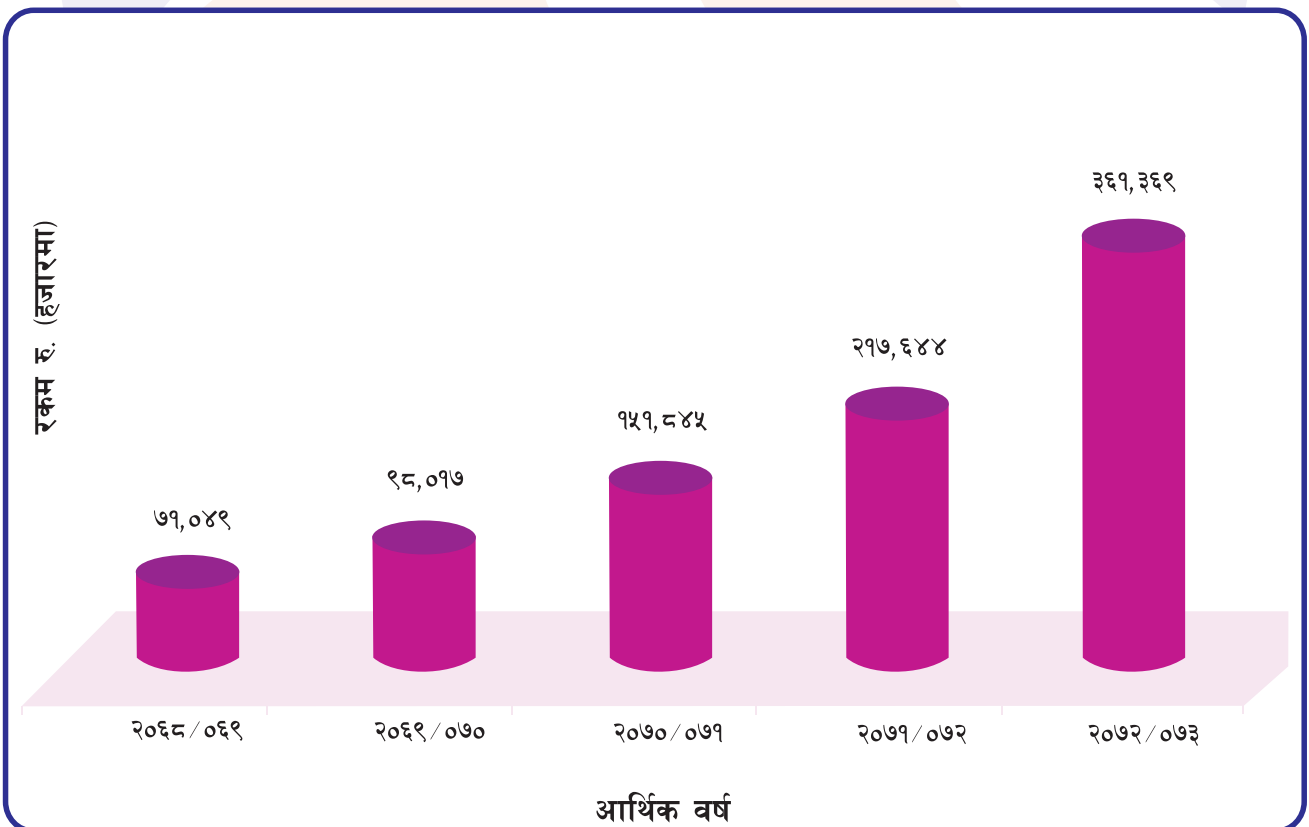




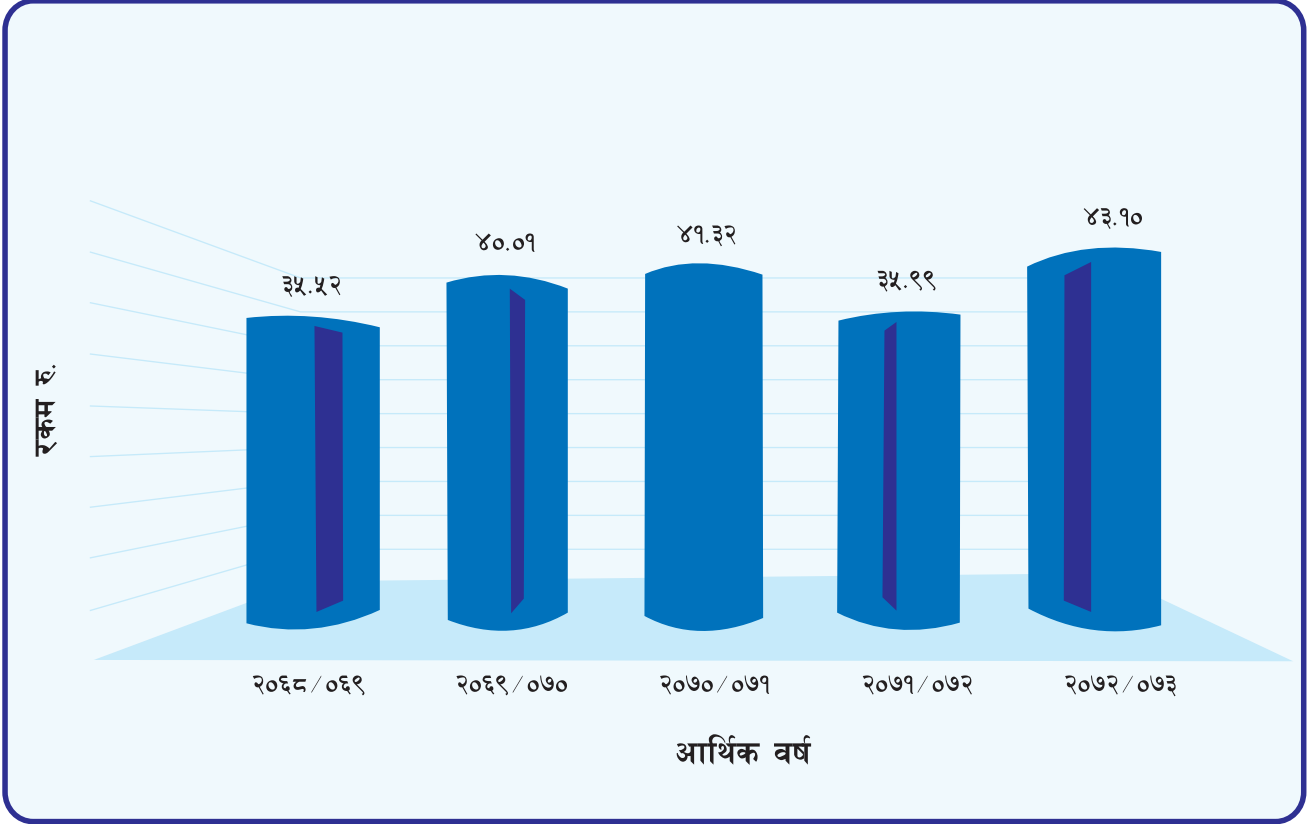
सञ्चालन मुनाफा



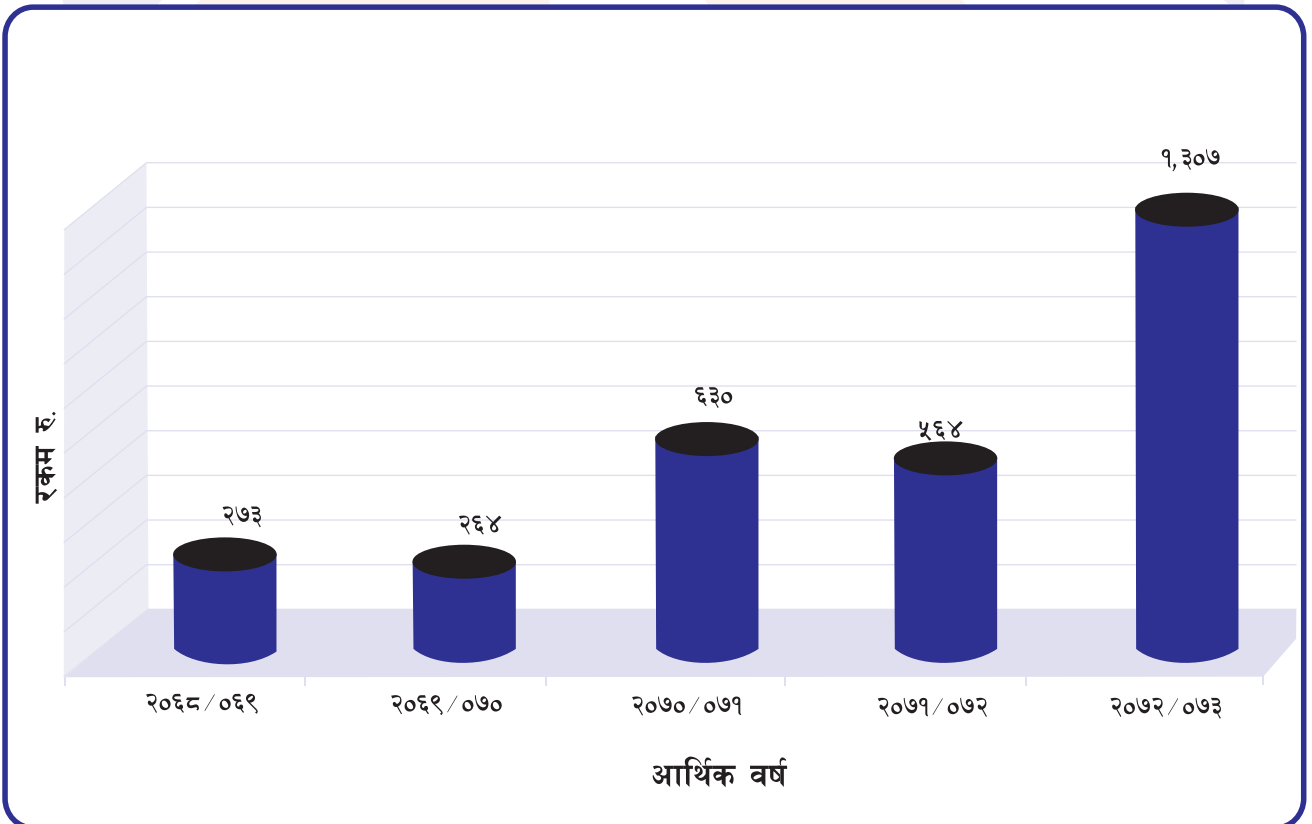
खुद मुनाफा



प्रति शेयर आमदानी

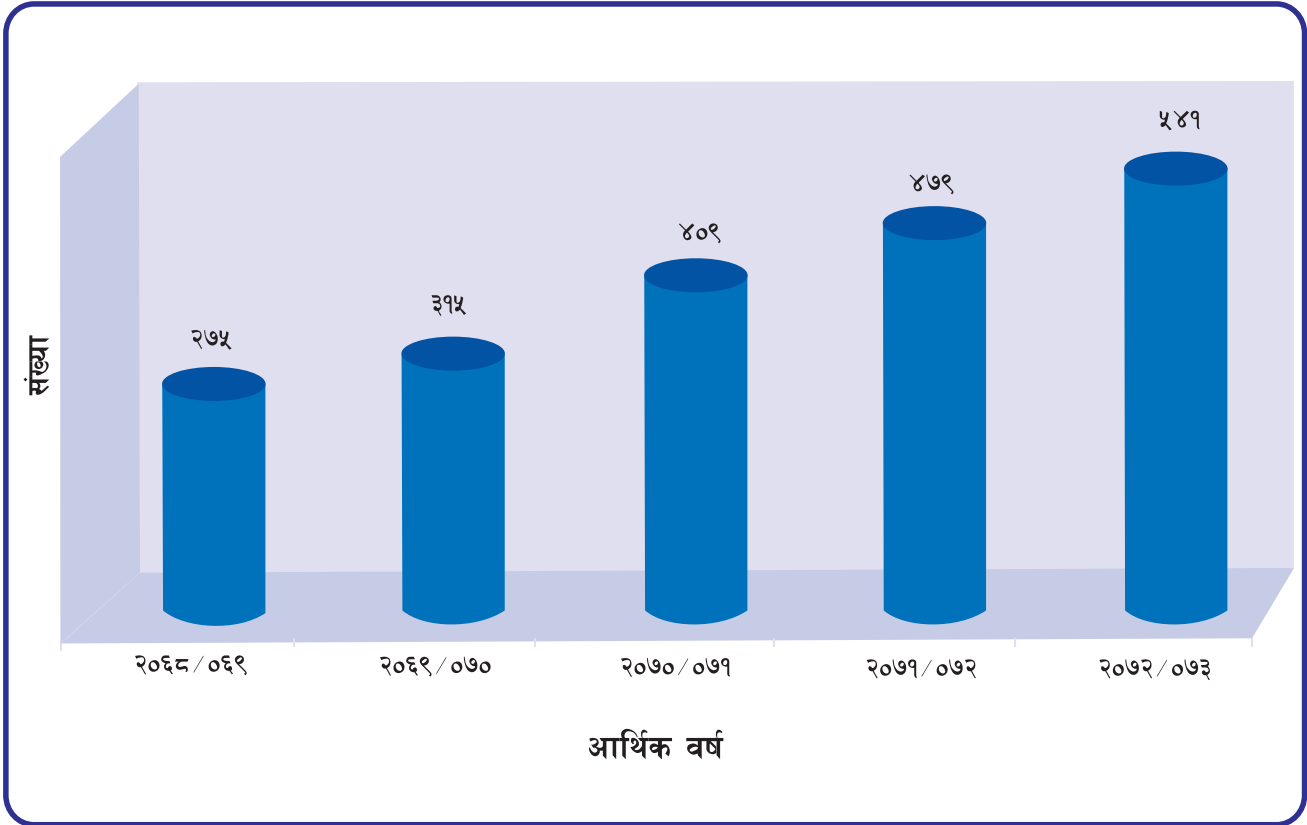


प्रति शेयर बजार मूल्य

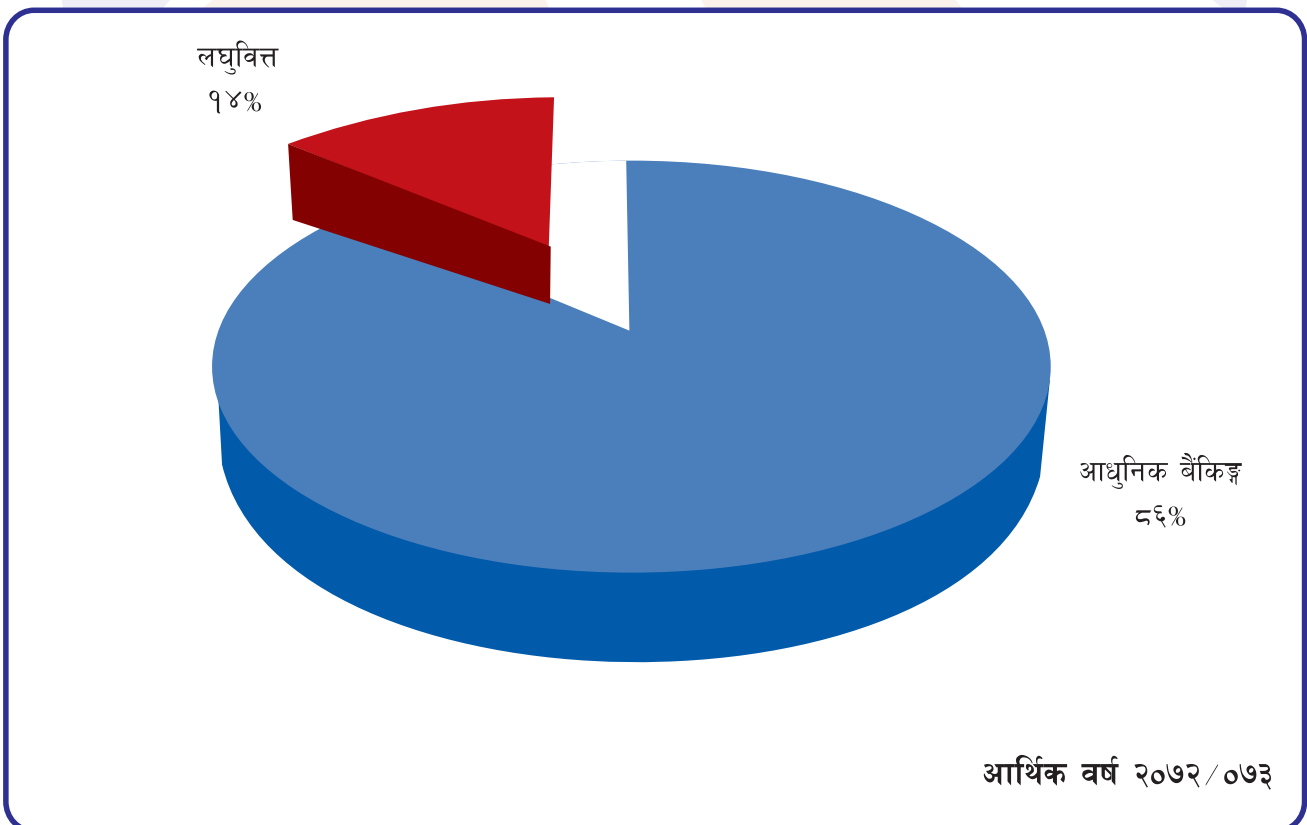




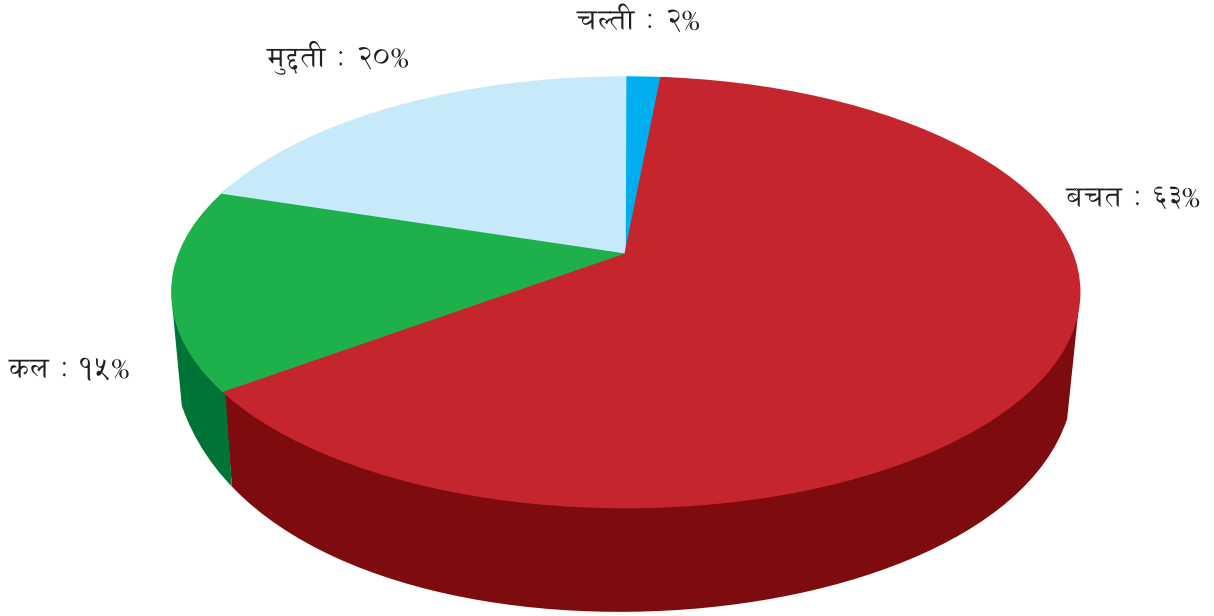
कर्मचारी संख्या



निक्षेप

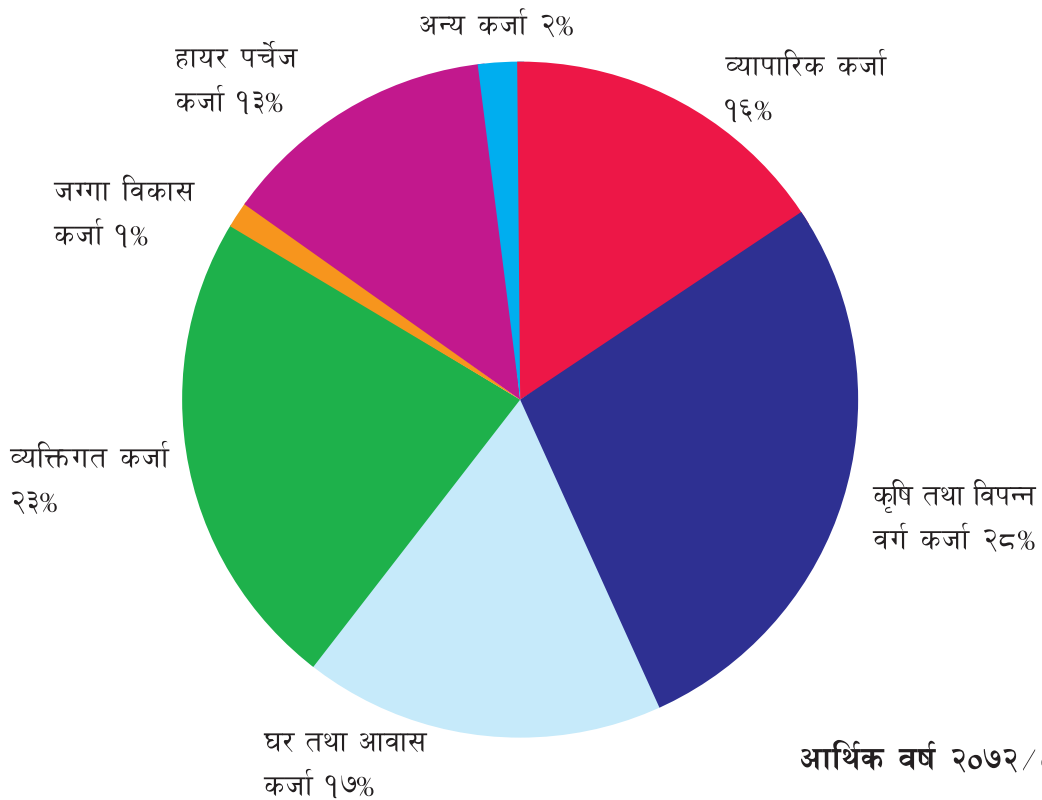


निक्षेपको मिश्रण



आर्थिक वर्ष २०७२/०७३

कर्जाको मिश्रण

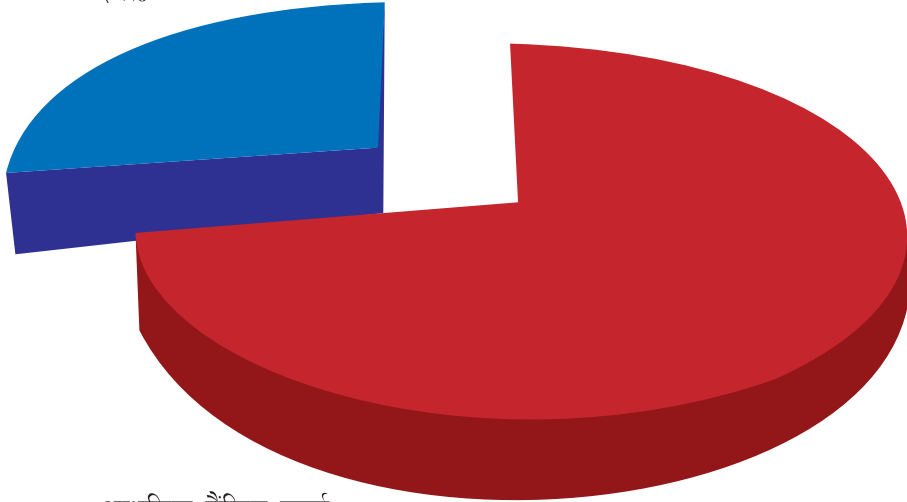


आर्थिक वर्ष २०७२/०७३



कर्जा

विपन्न वर्ग कर्जा
२८%

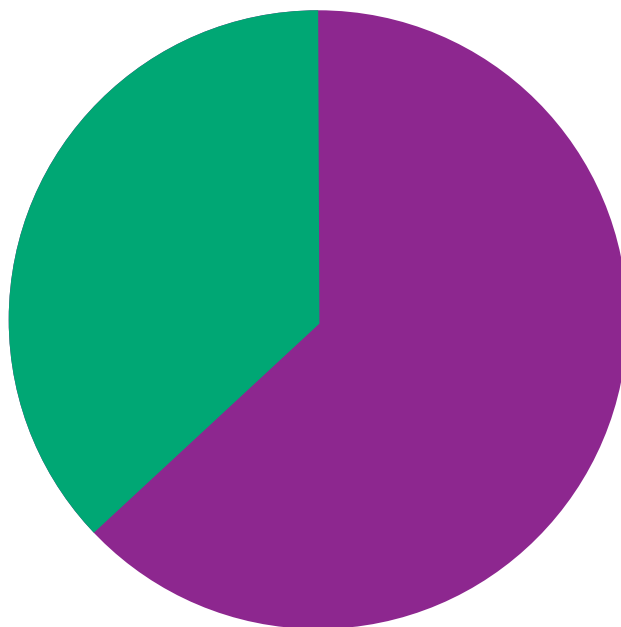


आधुनिक बैंकिङ्ग कर्जा
७२%

आर्थिक वर्ष २०७२/०७३

संचालन मुनाफा

लघुवित्त
३७%



आधुनिक बैंकिङ्ग
६३%

आर्थिक वर्ष २०७२/०७३

मुक्तिनाथ विकास बैंकका केही गतिविधिहरू



यस विकास बैंकलाई मायाको चिनो प्रदान गर्दै ने.रा.बैंकका गभर्नर डा. श्री चिरञ्जीवि नेपाल



खोलेसिमल शाखा कार्यालय उद्घाटनको क्रममा पूर्व गभर्नर श्री दिपेन्द्र बहादुर क्षेत्री



रामापुर कोलनी शाखा कार्यालय उद्घाटन गर्दै बैंकका अध्यक्ष श्री मीन प्रसाद गुरुङ



२०७२ सालको एस.एल.सी. मा प्रथम भएकी श्री समीक्षा सुवेदीलाई पुरस्कार तथा प्रमाणपत्र प्रदान गर्दै



ENBAITA कार्यक्रमको MoU Signing Programme मा iDE र बैंकका पदाधिकारीहरू



ऐश्वर्य विज्ञान तालिममा प्रशिक्षक तथा सहभागी कर्मचारीहरू



ACCESS Advisory को Project Launching कार्यक्रममा सहायक महाप्रबन्धक



हेमजा शाखाको आधुनिक बैकिङ्ग मार्फत कृषि कर्जा अन्तर्गत लगानी गरिएको अलैंचि खेती



सदस्य सुरक्षण अन्तर्गत राहत प्रदान गर्दै बैंकका कर्मचारी र सेवाग्राही



क्षमता अभिवृद्धिको लागि प्रदान गरिएको तालिम कार्यक्रममा सहभागी कर्मचारीहरू



वार्षिक बजेट तर्जुमा गोष्ठीमा सहभागी कार्यालय प्रमुखहरू



सामाजिक उत्तरदायित्व अन्तर्गत सरसफाई अभियानमा स्व:स्फूर्त सहभागी कर्मचारीहरू



अगरबत्ती बनाउने तालिममा सहभागी लघुवित्त कार्यक्रममा आवद्ध सदस्यहरू



वित्तीय साक्षरता कार्यक्रममा सहभागी सदस्य तथा स्थानीय नागरिकहरू



लघुवित्त कार्यक्रममा आवद्ध सदस्यहरूलाई प्रदान गरिएको साबुन बनाउने तालिममा सहभागीहरू




लघु कर्जा लिई गरिएको कुखुरा पालन



व्यक्तिगत चेकबुक सहित लघुवित्त कार्यक्रममा आवद्ध केन्द्रका सदस्यहरू



कृषि कर्जा लिई गरिएको तरकारी खेती



साधारण कर्जा लिई गरिएको बाख्रा पालन



उन्नत कृषी कर्जा लिई गरिएको गोलभेडा खेती



व्यक्तिगत लघुउद्यम कर्जा लिई संचालित व्यवसाय



शाखा उद्घाटन कार्यक्रममा सहभागी लघुवित्तका सदस्य तथा स्थानीय नागरिकहरू



लघु कर्जा लिई संचालन गरिएको सिलाइ व्यवसाय निरीक्षण गर्दै बैंकका कर्मचारी



MCDC केन्द्र बैठकमा सहभागी कर्मचारी तथा सदस्यहरू



सामाजिक सुरक्षा भत्ता वितरणको लागि समुदायमै खाता खोल्न सहजिकरण गर्दै कर्मचारीहरु



विद्यार्थी लक्षित वित्तीय साक्षरता कार्यक्रममा सहभागीहरु



शाखा स्तरीय वार्षिक केन्द्र प्रमुख गोष्ठी २०७२ मा पुरस्कृत केन्द्र प्रमुखहरु



वार्षिक प्रतिवेदन
आ.सं. २०१९/२०



मुक्तिनाथ विकास बैंक लि.
MUKTINATH BIKAS BANK LTD.

टिपोट :

A series of horizontal lines for writing, overlaid with a large, faint watermark logo of the bank. The watermark logo is circular and contains a stylized mountain peak in orange and a larger mountain shape in light blue above it.



मुक्तिनाथ विकास बैंक लि.
MUKTINATH BIKAS BANK LTD.



वार्षिक प्रतिवेदन
आ.सं. २०२१-२०२२

टिपोट :

Lined area for notes, overlaid with a large circular watermark logo.



वार्षिक प्रतिवेदन
2023-24



मुक्तिनाथ विकास बैंक लि.
MUKTINATH BIKAS BANK LTD.

त्यवस्थापन समूह



भरत राज ढकाल
प्रमुख कार्यकारी अधिकृत



तिल बहादुर गुरुङ्ग
आधुनिक बैंकिङ्ग प्रमुख/सहायक महाप्रबन्धक



गोविन्द बहादुर राउत
लघुवित्त विभाग प्रमुख



प्रेम थापा
कजां विभाग प्रमुख



बाबुराम ढकाल
मुख्य शाखा प्रबन्धक



विश्वराज घिमिरे
मानव संसाधन विभाग प्रमुख



प्रकाश अर्याल
संचालन विभाग प्रमुख



लेखनाथ गौतम
आ.ले.प. विभाग प्रमुख



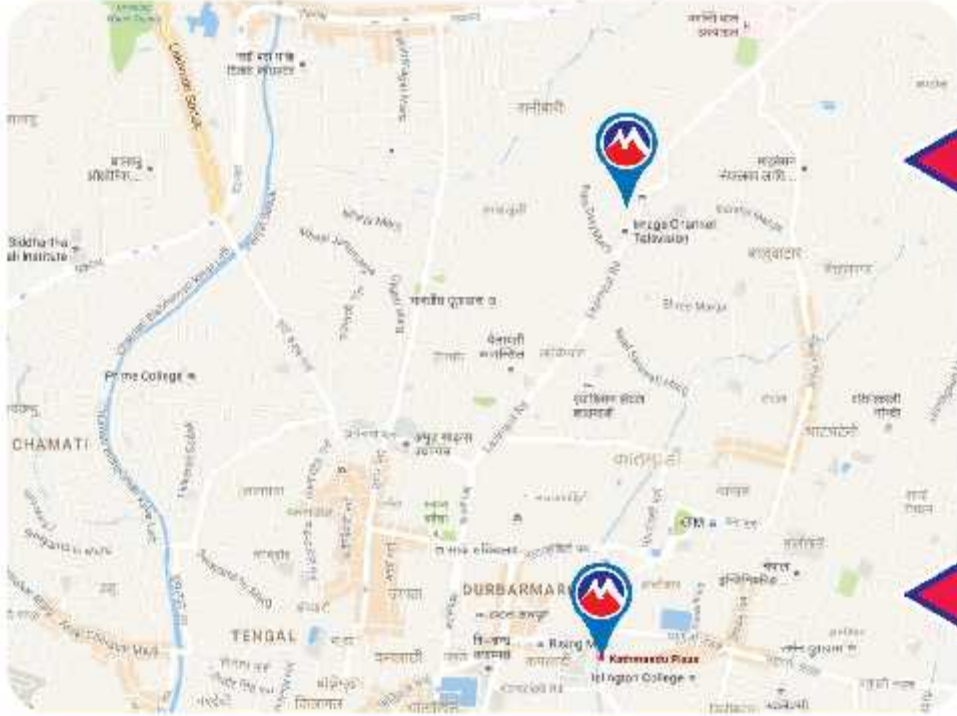
बिरेन्द्र राजमाट
लेखा विभाग प्रमुख

"१ व्यक्ति - १ बचत खाता, १ परिवार - १ सफल उद्यमी।"

बैंकको सेवा पुगेका जिल्लाहरू



- हाल शाखा रहेका जिल्लाहरू
- शीघ्र शाखा विस्तार गरिने जिल्लाहरू



प्रस्तावित केन्द्रीय
कार्यालय भवन
निर्माणस्थल,
लाजिम्पाट

केन्द्रीय कार्यालय,
कमलादी
(सञ्चालन हुने क्रममा रहेको)



मुक्तिनाथ विकास बैंक लि.

MUKTINATH BIKAS BANK LTD.

नेपाल राष्ट्र बैंकबाट इजाजतपत्र प्राप्त "ख" वर्गको संस्था

केन्द्रीय कार्यालय: पोखरा - ९, कास्की, नेपाल

फोन: ०६१-५२२७८६, ५२२७८७, फ्याक्स नं.: ०६१-५३७९५२

Email: info@muktinathbank.com.np, Website: www.muktinathbank.com.np

"गाउँ गाउँमा लघुवित्त फैलाऔं, गरिबी र विपन्नता घटाऔं"